



Cykelställ

UPPTÄCK VÅRT BREDA SORTIMENT

Cykelställ i två våningar

DUBBELSTÄLL MED FLERA VALMÖJLIGHETER

Axelent dubbelställ i två nivåer fördubblar kapaciteten jämfört med traditionella lösningar. Med hjälp av våra cykelställ utnyttjas utrymmet optimalt. Dubbelstället finns i olika storlekar med 4-16 platser, med möjlighet att låsa fast cykeln i ram på båda plan. Cykelstället kan med fördel väljas med utdragbara skenor på övre plan. De utdragbara skenorna finns som manuell eller med gasfjäder. Med hjälp av gasfjädern avlastas tyngden vid in och utförsel av cykel och skena för användaren. Man kan även välja någon av våra enklare dubbelställ med liten utdragarskena eller fast skena. Upptäck vårt utbud av dubbelställ.





200-22L/33L/44L

Bike-up Classic Tower

Dubbelställ utdragbar utan gasfjäder

Dubbelställ i tre olika storlekar med 4-8 platser med möjlighet att låsa fast cykel i ram på båda plan.

Antal cyklar	Bredd (mm)	Rek djup & min takhöjd (mm)	Artikel nr.
8	1600	3600	200-44L
6	1200	2420	200-33L
4	800		200-22L



200-2222/3333/4444

Bike-up Twin Classic Tower

Dubbelställ utdragbar utan gasfjäder

Bike-Up Twin Classic Tower har utdragbara skenor och finns i tre olika storlekar från 8-16 platser. Möjlighet finns att låsa fast cykeln i ramen på båda plan.

Antal cyklar	Bredd (mm)	Rek djup & min takhöjd (mm)	Artikel nr.
16	1800	6600	200-4444
12	1400	2420	200-3333
8	1000		200-2222




100-22L/33L/44L

Bike-up Pro Tower

Dubbelställ utdragbar med gasfjäder

Dubbelställ i tre olika storlekar med 4-8 platser med möjlighet att låsa fast cykel i ram på båda plan.

Antal cyklar	Bredd (mm)	Rek djup & min takhöjd (mm)	Artikel nr.
8	1600	3600	100-44L
6	1200	2420	100-33L
4	800		100-22L



100-2222/3333/4444

Bike-up Pro Twin Tower

Dubbelställ utdragbar med gasfjäder

Bike-Up Pro Twin Tower har utdragbara skenor och finns i tre olika storlekar från 8-16 platser. Möjlighet finns att låsa fast cykeln i ramen på båda plan.

Antal cyklar	Bredd (mm)	Rek djup & min takhöjd (mm)	Artikel nr.
8	1800	6600	100-4444
6	1400	2420	100-3333
4	1000		100-2222



Dubbelställ utan eller mindre utdragbar skena



300-22L/33L/44L

Bike-up Basic Tower

Dubbelställ med låsning uppe och nere

Dubbelställ i tre olika storlekar med 4-8 platser utan utdragbar skena. Cykel lyfts upp på övre plan.

Antal cyklar	Bredd (mm)	Rek djup & min takhöjd (mm)	Artikel nr.
8	1600	3600	300-44L
6	1200	2420	300-33L
4	800	300-22L	



300-2222/3333/4444

Bike-up Twin Basic Tower

Dubbelställ med låsning uppe och nere

Bike-Up Twin Basic Tower finns i tre olika storlekar från 8-16 platser. Möjlighet finns att låsa fast cykeln i ramen på båda plan.

Antal cyklar	Bredd (mm)	Rek djup & min takhöjd (mm)	Artikel nr.
16	1800	3600	300-4444
12	1400	2420	300-3333
8	1000	300-2222	



400-22UL/33UL/44UL

Bike-up Basic+ Tower

Dubbelställ med låsning uppe och nere

Dubbelställ med kortare utdragbar skena när det inte finns utrymme för en fullt utdragbar. Har plats för upp till 8 cyklar.

Antal cyklar	Bredd (mm)	Rek djup & min takhöjd (mm)	Artikel nr.
8	1600	3600	400-4444UL
6	1200	2420	400-3333UL
4	800	400-2222UL	



400-2222U/3333U/4444U

Bike-up Basic+ Twin Tower

Dubbelställ med låsning uppe och nere

Har en kortare utdragbar skena när det inte finns utrymme för en fullt utdragbar. Har plats för upp till 8-16 cyklar.

Antal cyklar	Bredd (mm)	Rek djup & min takhöjd (mm)	Artikel nr.
16	1800	6600	400-4444U
12	1400	2420	400-3333U
8	1000	400-2222U	

CYKELSTÄLL I TVÅ PLAN
För placering både ute och inne



1000 cykelplatser till cykelgarage vid Linnéuniversitetet



Cykelställ utomhus till bostadsområdet Kaksmulan i Sköndal

Markplacerade cykelställ

BIKE-UP STREET OCH BIKE-UP CLASSIC

Våra markplacerade cykelställ finns i fyra olika modeller, med både enkelsidig och dubbelsidig parkeringsmöjlighet. Ställen finns både i raka eller vinklade modeller för att du ska kunna nyttja ditt utrymme optimalt. Till tre av modellerna finns en så kallad safetybar att fästa på cykelstället för säker fastlåsning.





700-2/3/4/5

Bike-up Classic

Enkelt markställ med plats för 2-5 cyklar

Ett smidigt cykelställ för 2-5 cyklar som placeras på mark. Stället passar både stora och små cyklar. Cyklarna parkeras i olika nivåer för att minska bredden på CC-mått.

Antal cyklar	Höjd (mm)	Djup x Bredd (mm)	Artikel nr.
5	500	500 x 1900	700-5
4	500	500 x 1550	700-4
3	500	500 x 1200	700-3
2	500	500 x 800	700-2
Tillbehör Safetybar			2000-1



700-22/33/44/55

Bike-up Twin Classic

Dubbelt markställ med plats för 4-10 cyklar

Ett smidigt cykelställ för 2-5 cyklar som placeras på mark. Stället passar både stora och små cyklar. Cyklarna parkeras i olika nivåer för att minska bredden på CC-mått.

Antal cyklar	Höjd (mm)	Djup x Bredd (mm)	Artikel nr.
10	575	600 x 2025	700-55
8	575	600 x 1655	700-44
6	575	600 x 1285	700-33
4	575	600 x 915	700-22
Tillbehör Safetybar			2000-1



10-2/3/4/5

Bike-up Classic Angle 45°

Vinklat enkelställ med plats för 2-5 cyklar

Cykelstället har plats för 2 upp till 5 cyklar och stället är vinklat i 45 grader. Detta ställ är till för cyklar med olika höjd.

Antal cyklar	Höjd (mm)	Djup x Bredd (mm)	Artikel nr.
5	500	500 x 2344	10-5
4	500	500 x 1894	10-4
3	500	500 x 1458	10-3
2	500	500 x 1015	10-2
Tillbehör Safetybar			2000-1



600-4/5

Bike-up Street

Enkelt markställ med plats för 4-5 cyklar

Cykelställ för 4-5 cyklar som placeras på mark. Cykelstället passar både stora och små cyklar som parkeras i samma nivå.

Antal cyklar	Höjd (mm)	Djup x Bredd (mm)	Artikel nr.
5	250	450 x 2230	600-5
4	250	450 x 1880	600-4

Väggplacerade cykelställ

Våra väggställ placeras och fästes på väggen med bult. Det finns både raka och vinklade cykelställ i vår modell Wall. Till Wall 90° finns en safetybar för säker fastlåsning. Det finns även ett enkelt cykelställ där du hänger upp cykeln i framhjulet på väggen i en krok. Utöver våra vägghängda modeller av cykelställ finns även en väggmonterad skena som är en uppskattad detalj i förråd eller andra förvaringsutrymmen. I skenan kan man låsa fast och förvara barnvagnen.



102030

Bull Hanger

Vägghängt cykelställ

Bull Hanger är ett enkelt ställ som placeras på väggen, där du kan hänga cykeln på två krokarna. De två krokarna kan justeras och dras ut till önskad bredd beroende på cykelns storlek och modell.

Antal cyklar	Min-max bredd (mm)	Höjd (mm)	Artikel nr.
1	360-900	260	102030



500-1A

Bike Lift

Vägghängt cykelställ med gasfjäder

Bike Lift är ett enkelt ställ för placering på väggen. Cykelstället har en gasfjäder som hjälper till att lyfta upp cykeln på plats. Det går även köpa till gångjärn så att cykelstället kan vinklas.

Antal cyklar	Bredd x Djup (mm)	Längd (mm)	Artikel nr.
1	100 x 260	1210	500-1A



Bike-up Wall 90°

Vägghängt cykelställ

Cykelställ för placering på vägg i 90 graders vinkel med plats för 2-5 cyklar.

Antal cyklar	Höjd (mm)	Djup x Bredd (mm)	Artikel nr.
5	430	245 x 2250	800-5
4	430	245 x 1800	800-4
3	430	245 x 1350	800-3
2	430	245 x 900	800-2
Tillbehör Safetybar			2000-1



Bike-up Wall 45°

Vägghängt cykelställ för vinklad placering

Cykelställ för placering på vägg i 45 graders vinkel med plats för 2-5 cyklar.

Antal cyklar	Höjd (mm)	Djup x Bredd (mm)	Artikel nr.
5	430	245 x 2250	900-5
4	430	245 x 1800	900-4
3	430	245 x 1350	900-3
2	430	245 x 900	900-2



Bike-up Wall Hook

Vägghängt cykelställ för en cykel

Anordningen monteras på vägg och cykeln hängs sedan upp i framhjulet.

Antal cyklar	Bredd x Djup (mm)	Längd (mm)	Artikel nr.
1	100 x 260	1210	500-1



Bike-up Lock Rail

Väggskena för fastlåsning av barnvagn

Med hjälp av denna väggmonterade skena kan man låsa fast och förvara barnvagnen i vilket utrymme som helst.

Längd	Artikel nr.
1760	100200

Enkelställ

VÅRA POLLARE MED PLATS FÖR FASTLÅSNING AV CYKEL

Våra robusta och stabila pollare kommer i olika storlekar beroende på dina behov och önskemål. Man använder dem genom att placera sin cykel bredvid stället och låsa fast den i ramen. Ställen fästes i marken med bult. Ställen har en varmgalvaniserad ytbehandling som gör att de är tåliga i utomhusmiljöer, exempelvis utmed trottoarer.





101101

Bike-up Nimbus Small

Stilrent cykelställ för stöd och fastlåsning

Ett varmgalvaniserat cykelställ som fästes med bult i marken för fastlåsning av upp till två cyklar.

Antal cyklar	Höjd (mm)	Djup x Bredd (mm)	Artikel nr.
1-2	724	268	101101



101102

Bike-up Nimbus Large

Stilrent cykelställ för stöd och fastlåsning

Ett varmgalvaniserat cykelställ som fästes med bult i marken för fastlåsning av upp till två cyklar.

Antal cyklar	Höjd (mm)	Djup x Bredd (mm)	Artikel nr.
1-2	1000	400	101102



101103

Bike-up Nimbus Journey

Stabilt, robust cykelställ för stöd och fastlåsning

Ett varmgalvaniserat cykelställ som fästes med bult i marken för fastlåsning av upp till två cyklar.

Antal cyklar	Höjd (mm)	Djup x Bredd (mm)	Artikel nr.
1-2	779	820	101103



1000-1

Bike-up Pole

Markplacerat enkelställ med fäste i marken

Cykelställ Bike-Up Pole är ett cykelställ med plats för en cykel på marken, och kan smidigt placeras utmed t.ex. trottoarer. Stället monteras genom fastskruvning i marken.

Antal cyklar	Höjd (mm)	Djup x Bredd (mm)	Artikel nr.
1	779	820	1000-1

Övriga cykelställ

SMARTA OCH UTRYMMESSNÅLA CYKELSTÄLL

Bland våra övriga cykelställ hittar vi bland annat cykelställ för upphängning som hjälper till att utnyttja utrymmen optimalt. Det ena är ett cykelställ som du fäster i taket och som hängs upp i framhjulet. Det andra är ett roterande cykelställ som på liten yta kan hålla plats för upp till tolv cyklar. Perfekt där ytan är begränsad. Sedan finns det ytterligare tre typer av enkelställ som gjuts fast i marken. Du hittar ställen Arc, Guard och Watch på nästa sida.






Bike-up Roof Hook

Takhängt cykelställ för en cykel

Anordningen monteras i taket och cykeln hängs sedan upp i framhjulet. Stället finns i två olika storlekar.

Antal cyklar	Längd (mm)	Bredd (mm)	Artikel nr.
1	400	300	5-400
1	900	300	5-900




Bike-up Spin-12

Roterande cykelställ

Stället fästes i marken och har plats för tolv cyklar. Stället sparar mycket yta då det kräver max 3x3 meter i golvyta. Placeras med fördel i ett hörn.

Antal cyklar	Höjd (mm)	Rek. golvyta	Artikel nr.
12	2000	3 x 3 meter	1000-12




Cykelställ Arc

Pollare

Cykelställ Arc är ett stilrent, funktionellt cykelställ anpassat för parkering upp till två cyklar.

Artikel	Höjd (mm)	Bredd (mm)
510030	1500	1250




Cykelställ Guard

Pollare

Cykelställ Guard är ett utrymmesbesparande cykelställ anpassat för två cyklar.

Artikel	Höjd (mm)	Bredd (mm)
510020	1500	350



Cykelställ Watch

Pollare

Cykelställ Watch har plats för två cyklar och kan smidigt placeras utmed t.ex. trottoarer.

Artikel	Höjd (mm)	Bredd (mm)
510010	1500	550

Våra servicestationer


DET ULTIMATA TILLBEHÖRET FÖR DITT CYKELSTÄLLSPROJEKT

- Praktisk upphängningsmöjlighet av cykeln på modellerna XL och L
- Ett stort urval av verktyg till alla servicestationer för underhåll av cykel, barnvagn eller rullstol som exempel
- Pump med adapter för alla ventiltyper
- Tåligt hölje för att klara utomhusplacering



Våra servicestationer och pump

Bike Up servicestationer är anpassade för användning i allmänna utrymmen. Dess hölje är gjort av tjockt galvaniserat stål med pulverlack och de kan fästas i marken med bultar. Verktygen är fästa på långa och säkra stålrep som gör det lätt att nå alla cykelkomponenter. Stationerna är utrustade med en handpump med adapter för alla ventiltyper. Med XL- och L-stationerna kan du placera din cykel på stativet så att du enkelt kan vrida vevet medan du gör reparationer.



520100, 520102, 520101

Storlek	Höjd x Bredd (mm)	Djup (mm)	Artikel nr.
XL	1560 x 510	400	520100
L	1340 x 440	300	520102
S	710 x 200	200	520101

Cykelump Primo

Väggmonterad cykelump med kompressor

Väggmonterad elektrisk cykelump med kompressor. Manometer graderad från 0 till 10 bar. Anti-UV behandlad med okrossbar polykarbonat. Universalmunstycke som passar till Presta-, Schrader-, Woods- och Dunlopventiler. Levereras med tre skruvar och plugg, anpassade endast för hårda material.

Höjd x Bredd (mm)	Artikel nr.
400 x 190	52001



52001



Axellent **Cykelställ**



PART OF AXELEN'T GROUP
AXELEN'T NORDIC AB · KÄVSJÖVÄGEN 45 · 335 74 HILLERSTORP, SWEDEN
+46(0)370-373737 · NORDICSALES@AXELEN'T.COM · WWW.AXELEN'T.COM

RW2306_2.0

