


Dubbele telescoop- schuifdeur

De X-Guard dubbele telescopische schuifdeur is een slimme veiligheidsoplossing voor gebieden met beperkte ruimte ervoor. Met overlappende panelen creëert het een grote opening zonder extra ruimte om te schuiven. Max. breedte: 2x1500 mm, hoogte: 2500 mm. Voldoet aan de Machinerichtlijn 2006/42/EG.



De X-Guard dubbele telescopische schuifdeur is ontworpen voor industriële omgevingen waar een grote opening nodig is, maar de ruimte aan de zijkant en voorkant beperkt is, bijvoorbeeld in verband met voertuigroutes. In plaats van volledig naar buiten te schuiven, bewegen de overlappende panelen langs een 2-traps railsysteem, waardoor de vereiste vrijruimte wordt verminderd. Met een maximale breedte van 2x1500 mm en een hoogte van 2500 mm, biedt het efficiënte toegang terwijl het een compacte voetafdruk behoudt.





Deze ruimtebesparende veiligheidsoplossing zorgt voor naleving van de Machinerichtlijn 2006/42/EG. Het eenvoudige ontwerp maakt eenvoudige installatie mogelijk, en de deur kan worden aangepast met verschillende vergrendelmechanismen om aan verschillende beveiligingseisen te voldoen.

Ideaal voor magazijnen, productiegebieden en werkruimtes waar traditionele schuifdeuren onpraktisch zijn, verbetert de X-Guard dubbele telescopische schuifdeur de toegankelijkheid zonder compromissen te sluiten op het gebied van veiligheid.





Opmerking: De maximale breedte kan variëren afhankelijk van de vergrendeloplossing. Stijlen, handgrepen en panelen zijn niet inbegrepen in het deurpakket.

Models



Hoogte 2000 mm 4 articles


ARTICLES / DESCRIPTION	MAX OPENING WIDTH (MM)	MAX HEIGHT (MM)	PANEL	FITS POSTS
 D23-200300R Dubbele schuifdeur met 2-traps rail	2880	2000	Mesh	Classic 50x50
 D23-200300L Dubbele schuifdeur met 2-traps rails	2880	2000	Mesh	Classic 50x50
 D43-200300R Dubbele schuifdeur met 2-staps rail	2900	2000	Mesh	Premium 70x70
 D43-200300L Dubbele schuifdeur met 2-trapsrail	2900	2000	Mesh	Premium 70x70

Hoogte 2300 mm 4 articles

ARTICLES / DESCRIPTION	MAX OPENING WIDTH (MM)	MAX HEIGHT (MM)	PANEL	FITS POSTS
 D23-230300R Dubbele schuifdeur met 2-trapsrail	2880	2300	Mesh Plastic Sheet metal	Classic 50x50
 D23-230300L Dubbele schuifdeur met 2-traps rail	2880	2300	Mesh Plastic Sheet metal	Classic 50x50
 D43-230300R Dubbele schuifdeur met 2-staps rail	2900	2300	Mesh Plastic Sheet metal	Premium 70x70
 D43-230300L Dubbele schuifdeur met 2-traps rail	2900	2300	Mesh Plastic Sheet metal	Premium 70x70

Hoogte 2500 mm 4 articles

ARTICLES / DESCRIPTION	MAX OPENING WIDTH (MM)	MAX HEIGHT (MM)	PANEL	FITS POSTS
 D23-250300R Dubbele schuifdeur met 2-staps rail	2880	2500	Mesh	Classic 50x50
 D23-250300L Dubbele schuifdeur met 2-traps rail	2880	2500	Mesh	Classic 50x50

**D43-250300R**

Dubbele schuifdeur met 2-traps rail

2900

2500

Mesh

Premium 70x70

**D43-250300L**

Dubbele schuifdeur met 2-staps rail

2900

2500

Mesh

Premium 70x70

Related products

ACCESSOIRES**Stootplint**

De stootplint verbetert de industriële en machineveiligheid door te voorkomen dat objecten de machinebeveiliging, magazijnpartitionering of valbeveiligingsgebieden binnendringen. Ontworpen voor een...

[35 articles](#)**SLOTEN EN SCHAKELAARS****X-Lock**

X-Lock is een veelzijdig vergrendelingsysteem voor alle series ter voorkoming van ongevallen. Met een deurkit wordt elk paneel een veilige deur. Het beschikt over een mechanische vergrendeling voo...

[5 articles](#)**SLOTEN EN SCHAKELAARS****Hitchlock**

Dit slot is een alternatief voor de X-Lock en heeft een geïntegreerde bevestigingsplaat voor schakelaars zonder contacten. Het handvat is voorzien van een veer om automatisch sluiten te voorkomen...

[3 articles](#)**SLOTEN EN SCHAKELAARS****Montageplaten voor veiligheidsschakelaar**

Axellent werkt nauw samen met een aantal marktleiders op gebied van sloten/noodstop-schakelaars, zoals Allen-Bradley, Siemens, Euchner, ABB Jokab en Telemecanique. De uitgebreide reeks aan producten...

[43 articles](#)



SLOTEN EN SCHAKELAARS

Klikslot

Snaplock wordt veel gebruikt op machinebeschermingen in combinatie met schakelaars. Eén druk en de deur sluit en blijft gesloten dankzij de snapfunctie van het slot. Het slot kan ook worden aangevu...

4 articles



SLOTEN EN SCHAKELAARS

Hangslot voorziening

Hangslotbeugels zijn ons aller eenvoudigste slot systeem. Een standaard hangslot voorkomt ongeautoriseerde toegang.

3 articles



ACCESSOIRES

Handgreep

De handgreep is een set bestaand uit 2 delen en een bevestigingsstuk.

1 articles



ACCESSOIRES

Steunwiel

Beschikbaar indien ondersteuning door middel van een steunwiel nodig is, zoals bij grotere deuropeningen. De steunwiel-set is geschikt voor zowel draaideuren als schuifdeuren en eenvoudig te instal...

2 articles



ACCESSOIRES

Stootplint

De stootplint verbetert de industriële en machineveiligheid door te voorkomen dat objecten de machinebeveiliging, magazijnpartitionering of valbeveiligingsgebieden binnendringen. Ontworpen voor een...

35 articles