

# Gecombineerde draai -en schuifdeur

De deur D57-XXX400 is een gecombineerde draai- en schuifdeur die op een compacte manier een doorgang tot wel 6 meter biedt. Hier krijgt u de voordelen van beide deuruitvoeringen in één en hetzelfde model. De deur heeft klappbare panelen op wielen, waardoor hij snel en gemakkelijk te openen is door de deurbladen samen te schuiven en ze vervolgens weg te klappen.











De gecombineerde draai -en schuifdeur is een slimme, ruimtebesparende veiligheidsoplossing die de voordelen van beide de types deuren integreert. Ontworpen voor industriële omgevingen waar flexibiliteit cruciaal is, biedt het een brede opening van 3000 of 6000 mm, terwijl het een compact ontwerp behoudt.

Uitgerust met vouwpanelen op wielen, is de deur gemakkelijk te bedienen—schuif simpelweg de panelen samen en vouw ze naar beneden voor snelle toegang. Dit maakt het een ideale keuze voor werkplekken die heftrucks, grote goederen of frequente personeelsbewegingen verwerken. Met een maximale hoogte van 2300 of 3055 mm, past het bij verschillende industriële behoeften.

Deze multifunctionele deur is perfect voor magazijnen, productiebedrijven en logistieke centra die aanpasbare veiligheidsoplossingen vereisen. Het voldoet aan de Machinerichtlijn 2006/42/EG, wat de naleving van veiligheidsnormen garandeert en tegelijkertijd de efficiëntie van de workflow optimaliseert.

*Opmerking: De maximale breedte kan variëren afhankelijk van de vergrendelingsoplossing. Pijlers, handgrepen en panelen zijn niet inbegrepen in het deurpakket.*

# Models

ARTICLES / DESCRIPTION	MAX OPENING WIDTH (MM)	MIN HEIGHT (MM)	MAX HEIGHT (MM)	PANEL	FITS POSTS
 <b>D56-XXX200A</b> Gecombineerde scharnier- en schuifdeur	1900	2000	2500	Mesh	Premium 70x70
 <b>DP56-XXX200A</b> Gecombineerde scharnier- en schuifdeur	1900		2300	Plastic Sheet metal	Premium 70x70
 <b>D56-XXX200B</b> Gecombineerde scharnier- en schuifdeur	1900	2755	3055	Mesh	Premium 70x70
 <b>D56-XXX300A</b> Gecombineerde scharnier- en schuifdeur	2900	2000	2500	Mesh	Premium 70x70
 <b>D57-XXX400A</b> Gecombineerde scharnier- en schuifdeur, centr slot	3900	2000	2500	Mesh	Premium 70x70
 <b>DP57-XXX400A</b> Gecombineerde scharnier- en schuifdeur, middenvergrendeling	3900		2300	Plastic Sheet metal	Premium 70x70
 <b>D57-XXX400B</b> Gecombineerde scharnier- en schuifdeur, middenvergrendeling	3900	2755	3055	Mesh	Premium 70x70
 <b>D57-XXX600A</b> Gecombineerde scharnier- en schuifdeur met centraal slot	5900	2000	2500	Mesh	Premium 70x70

## Related products

---

### ACCESSOIRES

#### Stootplint



De stootplint verbetert de industriële en machineveiligheid door te voorkomen dat objecten de machinebeveiliging, magazijnpartitionering of valbeveiligingsgebieden binnendringen. Ontworpen voor een...

[35 articles](#)

### ACCESSOIRES

#### Stootplint



De stootplint verbetert de industriële en machineveiligheid door te voorkomen dat objecten de machinebeveiliging, magazijnpartitionering of valbeveiligingsgebieden binnendringen. Ontworpen voor een...

[35 articles](#)