


Schuifdeur met middenslot

Dubbele schuifdeuren zijn de perfecte oplossing als de beschikbare ruimte gelimiteerd is en daar waar een deur in het midden moet zitten. De helft van ieder deur schuift in de tegenovergestelde richting van de andere deur.



De schuifdeur met middenslot is een efficiënte en ruimtebesparende veiligheidsoplossing voor industriële omgevingen. Ontworpen voor gebieden waar een centraal geplaatste deur vereist is, schuift elke helft van de deur in tegenovergestelde richtingen, waardoor er een brede en toegankelijke toegang ontstaat. Met een maximale breedte van 5900 mm biedt het flexibele toegang terwijl het voldoet aan de Machinerichtlijn 2006/42/EG.








Het eenvoudige maar robuuste ontwerp maakt een gemakkelijke installatie mogelijk, waardoor het een betrouwbare keuze is voor werkplekken die een veilige en praktische veiligheidsoplossing nodig hebben. De deur kan worden aangepast met verschillende slotopties om aan verschillende veiligheidsvereisten te voldoen.

Ideaal voor productiegebieden en besloten ruimtes, verbetert de schuifdeur met middenslot de efficiëntie van de workflow en handhaaft het hoge veiligheidsnormen.




Opmerking: De maximale breedte kan variëren afhankelijk van de vergrendeloplossing. Posten, handgrepen en panelen zijn niet inbegrepen in het deuropakket.

Models

Hoogte max 2500 mm 8 articles

ARTICLES / DESCRIPTION	WIDTH (MM)	MAX OPENING WIDTH (MM)	MAX HEIGHT (MM)	PANEL	FITS POSTS
 D22-XXX290A Schuifdeur met centr slot		2820	2500	Mesh	Classic 50x50
 DP22-XXX290A Schuifdeur met centrale vergrendeling		2820	2300	Plastic Sheet metal	Classic 50x50
 D42-XXX290A Schuifdeur met centraal slot		2870	2500	Mesh	Premium 70x70
 DP42-XXX290A Schuifdeur met centrale vergrendeling		2870	2300	Plastic Sheet metal	Premium 70x70
 D22-XXX590A Schuifdeur met centrale vergrendeling		5820	2500	Mesh	Classic 50x50
 DP22-XXX590A Schuifdeur met centraal slot		5820	2300	Plastic Sheet metal	Classic 50x50
 D42-XXX590A Schuifdeur met centr slot		5870	2500	Mesh	Premium 70x70
 DP42-XXX590A Schuifdeur met centraal slot		5870	2300	Plastic Sheet metal	Premium 70x70

Hoogte max 3250 mm 4 articles

ARTICLES / DESCRIPTION	WIDTH (MM)	MAX OPENING WIDTH (MM)	MAX HEIGHT (MM)	PANEL	FITS POSTS
 D22-XXX290B Schuifdeur met middelste slot		2820	3250	Mesh	Classic 50x50
 D42-XXX290B Schuifdeur met centraal slot		2870	3250	Mesh	Premium 70x70
 D22-XXX590B Schuifdeur met centraal slot		5820	3250	Mesh	Classic 50x50



D42-XXX590B
Schuifdeur met centraal slot

5870

3250

Mesh Premium 70x70

Related products

ACCESSOIRES

Stootplint



De stootplint verbetert de industriële en machineveiligheid door te voorkomen dat objecten de machinebeveiliging, magazijnpartitionering of valbeveiligingsgebieden binnendringen. Ontworpen voor een...

[35 articles](#)



SLOTEN EN SCHAKELAARS

X-Lock

X-Lock is een veelzijdig vergrendelingsstelsel voor alle series ter voorkoming van ongevallen. Met een deurkit wordt elk paneel een veilige deur. Het beschikt over een mechanische vergrendeling voo...

[5 articles](#)



SLOTEN EN SCHAKELAARS

Hitchlock

Dit slot is een alternatief voor de X-Lock en heeft een geïntegreerde bevestigingsplaat voor schakelaars zonder contacten. Het handvat is voorzien van een veer om automatisch sluiten te voorkomen....

[3 articles](#)



SLOTEN EN SCHAKELAARS

Montageplaten voor veiligheidsschakelaar

Axellent werkt nauw samen met een aantal marktleaders op gebied van sloten/noodstop-schakelaars, zoals Allen-Bradley, Siemens, Euchner, ABB Jokab en Telemecanique. De uitgebreide reeks aan producten...

[43 articles](#)



SLOTEN EN SCHAKELAARS

Klikslot

Snaplock wordt veel gebruikt op machinebeschermingen in combinatie met schakelaars. Eén druk en de deur sluit en blijft gesloten dankzij de snapfunctie van het slot. Het slot kan ook worden aangevu...

4 articles



SLOTEN EN SCHAKELAARS

Hangslot voorziening

Hangslotbeugels zijn ons aller eenvoudigste slot systeem. Een standaard hangslot voorkomt ongeautoriseerde toegang.

3 articles



ACCESSOIRES

Handgreep

De handgreep is een set bestaand uit 2 delen en een bevestigingsstuk.

1 articles



ACCESSOIRES

Steunwiel

Beschikbaar indien ondersteuning door middel van een steunwiel nodig is, zoals bij grotere deuropeningen. De steunwiel-set is geschikt voor zowel draaideuren als schuifdeuren en eenvoudig te instal...

2 articles



ACCESSOIRES

Stootplint

De stootplint verbetert de industriële en machineveiligheid door te voorkomen dat objecten de machinebeveiliging, magazijnpartitionering of valbeveiligingsgebieden binnendringen. Ontworpen voor een...

35 articles