


Schiebetür mit 2-Step-Schiene

Die Schiebetür mit 2-Step-Schiene wurde für Anwendungsfälle entwickelt, bei denen sehr große Öffnungen erforderlich sind, aber nur sehr begrenzter Raum neben der Tür zur Verfügung steht.

Wichtige Bestellinformation für vollständige Türen:





Bei Bestellung von Türanbaupaketen müssen zwingend die benötigten Türwandelemente und Bodenstützen aus der Produktvariante X-Guard Classic sowie der entsprechende Verschluss separat mitbestellt werden.



Maximale Öffnung: 2900 mm

Die Standardfarbe der Türelemente und der Türstützen ist RAL 9011 (graphitschwarz). Individuelle Farbwünsche lassen sich auf Anfrage einfach realisieren.

Modelle

ARTIKEL / BESCHREIBUNG	MAX BREITE (MM)	HÖHE (MM)	ELEMENT	BODENSTÜTZENVARIANTE
 D23-230300R	2880	2300	Mesh Plastic Sheet metal	Classic 50x50
 D23-230300L	2880	2300	Mesh Plastic Sheet metal	Classic 50x50
 D43-230300L	2880	2300	Mesh Plastic Sheet metal	Premium 70x70
 D43-230300R	2880	2300	Mesh Plastic Sheet metal	Premium 70x70

Verwandte Produkte



Griff- und Schnappverschluss

Der Griff- und Schnappverschluss kann an Schwenk- und Schiebetüren, die nicht abschließbar sein müssen, eingesetzt werden. Der Verschluss kann zusätzlich durch einen Magneten (Artikelnummer T01-08)...

3 artikel



Vorhängeschloss-Vorrichtung

Die Vorhängeschloss-Vorrichtung ermöglicht eine einfache und kostengünstige Zugangssicherung. Die Vorrichtungspakete sind für Schwenk- und Schiebetüren verfügbar. Zusätzlich zur Vorhängeschloss-Vor...

3 artikel



X-It

Axellent X-It ist ein patentiertes Schloss für Schutztüren der Axellent-Schutzzaunserien in den Bereichen Maschinen- und Lagerschutz. Das Schloss verfügt über eine Abdeckung aus Metall und bestic...

18 artikel