

# Höhe 1400 mm mit Elemente

Axelent X-Rail dient als Absturzsicherung für Zwischengeschosse und ist eine Modifizierung des Axelent X-Guard Systems. Der Einsatz von X-Rail ist als Absturzsicherung und als Maschinenschutz möglich.

X-Rail kann entweder ohne Elemente oder in Kombination mit Elementen von X-Guard Classic - Gitter, Kunststoff oder Stahlblech - genutzt werden.

*Bitte beachten: Bei Verwendung von X-Rail ohne Elemente ist die Verwendung der Knieleiste neben dem Handlauf und der Fußleiste zwingend notwendig. Bei Verwendung in Kombination mit einem Element aus Gitter, Kunststoff oder Stahlblech sind lediglich der Handlauf und die Fußleiste erforderlich.*













X-Rail 1400 mm can be used either without panels or with X-Guard Classic mesh panels.

*Note! If no panel is used between the posts – Handrail, Knee rail and kick plate are used. If a panel is used between the posts, only the handrail and kickplate is mandatory.*

# Modelle

---

## Gitterelemente Classic 50x30 mm 13 artikel

ARTIKEL / BESCHREIBUNG	BREITE (MM)	HÖHE (MM)	FARBE
 <b>W322-130025</b>	250	1300	Graphite Black (RAL 9011)
 <b>W322-130040</b>	400	1300	Graphite Black (RAL 9011)
 <b>W322-130050</b>	500	1300	Graphite Black (RAL 9011)
 <b>W322-130060</b>	600	1300	Graphite Black (RAL 9011)
 <b>W322-130070</b>	700	1300	Graphite Black (RAL 9011)
 <b>W322-130080</b>	800	1300	Graphite Black (RAL 9011)
 <b>W322-130090</b>	900	1300	Graphite Black (RAL 9011)
 <b>W322-130100</b>	1000	1300	Graphite Black (RAL 9011)
 <b>W322-130110</b>	1100	1300	Graphite Black (RAL 9011)
 <b>W322-130120</b>	1200	1300	Graphite Black (RAL 9011)
 <b>W322-130130</b>	1300	1300	Graphite Black (RAL 9011)
 <b>W322-130140</b>	1400	1300	Graphite Black (RAL 9011)
 <b>W322-130150</b>	1500	1300	Graphite Black (RAL 9011)

## Bodenstützen 50x50 mm 1 artikel

ARTIKEL / BESCHREIBUNG	BREITE (MM)	HÖHE (MM)	FARBE
 P1170-140		1400	Zinc Yellow (RAL 1018)

## Verwandte Produkte



### Handlauf/Knieleiste

Der Handlauf und die Knieleiste sind für die Elemente in den Breiten 1000 mm und 1500 mm verfügbar. Für andere Breiten muss der Handlauf bzw. die Knieleiste bauseits angepasst werden. Befestigungsh...

7 artikel



### Fußleisten

Die zwingend einzusetzende Fußleiste soll das Herabfallen von Gegenständen verhindern. Die Fußleiste ist in den Längen 1000 mm und 1500 mm erhältlich. Für andere Maße muss die Fußleiste bauseits an...

3 artikel



### Unterlegplatten

Unterlegplatten für Stütze 50x50mm mit L-Fuß.

3 artikel



### Schutzkappen

Kunststoffabdeckung für Stütze 50x50.

2 artikel

