

Höhe 2300 mm mit Elemente

Axelent X-Rail dient als Absturzsicherung für Zwischengeschosse und ist eine Modifizierung des Axelent X-Guard Systems. Der Einsatz von X-Rail ist als Absturzsicherung und als Maschinenschutz möglich.

X-Rail kann entweder ohne Elemente oder in Kombination mit Elementen von X-Guard Classic - Gitter, Kunststoff oder Stahlblech - genutzt werden.

Bitte beachten: Bei Verwendung von X-Rail ohne Elemente ist die Verwendung der Knieleiste neben dem Handlauf und der Fußleiste zwingend notwendig. Bei Verwendung in Kombination mit einem Element aus Gitter, Kunststoff oder Stahlblech sind lediglich der Handlauf und die Fußleiste erforderlich.














X-Rail 2300 mm can be used either without panels or with X-Guard Classic panels - mesh, plastic, and sheet metal.

Note! If no panel is used between the posts – Handrail, Knee rail and kick plate are used. If a panel is used between the posts, only the handrail and kickplate is mandatory.

Modelle

Gitterelemente Classic 50x30 mm 13 artikel

ARTIKEL / BESCHREIBUNG	BREITE (MM)	HÖHE (MM)	FARBE
 W322-220025	250	2200	Graphite Black (RAL 9011)
 W322-220040	400	2200	Graphite Black (RAL 9011)
 W322-220050	500	2200	Graphite Black (RAL 9011)
 W322-220060	600	2200	Graphite Black (RAL 9011)
 W322-220070	700	2200	Graphite Black (RAL 9011)
 W322-220080	800	2200	Graphite Black (RAL 9011)
 W322-220090	900	2200	Graphite Black (RAL 9011)
 W322-220100	1000	2200	Graphite Black (RAL 9011)
 W322-220110	1100	2200	Graphite Black (RAL 9011)
 W322-220120	1200	2200	Graphite Black (RAL 9011)
 W322-220130	1300	2200	Graphite Black (RAL 9011)



W322-220140

1400

2200

Graphite Black (RAL 9011)












W322-220150

1500

2200

Graphite Black (RAL 9011)

Kunststoffelemente 10 artikel

ARTIKEL / BESCHREIBUNG	BREITE (MM)	HÖHE (MM)	FARBE
 W328-220025	250	2200	
 W328-220040	400	2200	
 W328-220070	700	2200	
 W328-220100	1000	2200	
 W348-220150	1500	2200	
 W348-220120	1200	2200	
 W348-220100	1000	2200	
 W348-220080	800	2200	
 W348-220040	400	2200	












W348-220025

250

2200

Stahlblechelemente 9 artikel

ARTIKEL / BESCHREIBUNG	BREITE (MM)	HÖHE (MM)	FARBE
 W329-220025	250	2200	
 W329-220040	400	2200	
 W329-220070	700	2200	
 W329-220100	1000	2200	
 W349-220025	250	2200	Graphite Black (RAL 9011)
 W349-220040	400	2200	Graphite Black (RAL 9011)
 W349-220080	800	2200	Graphite Black (RAL 9011)
 W349-220100	1000	2200	Graphite Black (RAL 9011)
 W349-220120	1200	2200	Graphite Black (RAL 9011)

Bodenstützen 50x50 mm 1 artikel

ARTIKEL / BESCHREIBUNG	BREITE (MM)	HÖHE (MM)	FARBE
 P1170-230		2300	Zinc Yellow (RAL 1018)

Verwandte Produkte



Handlauf/Knieleiste

Der Handlauf und die Knieleiste sind für die Elemente in den Breiten 1000 mm und 1500 mm verfügbar. Für andere Breiten muss der Handlauf bzw. die Knieleiste bauseits angepasst werden. Befestigungsh...

7 artikel



Fußleisten

Die zwingend einzusetzende Fußleiste soll das Herabfallen von Gegenständen verhindern. Die Fußleiste ist in den Längen 1000 mm und 1500 mm erhältlich. Für andere Maße muss die Fußleiste bauseits an...

3 artikel



Unterlegplatten

Unterlegplatten für Stütze 50x50mm mit L-Fuß.

3 artikel



Schutzkappen

Kunststoffabdeckung für Stütze 50x50.

2 artikel