


# Sikkerhesaværn med gulvbarriere

Forbedr sikkerheden og gangstrømmene på din arbejdsplads med konfigurationen Fodgængerbarrieren med Gulvbarrieren. Udviklet til effektivt at adskille gangstrømmene fra køretøjsveje, herunder dem der hyppigt frekventeres af gaffeltrucks, AMR og AGV. Dette produkt fungerer som et alternativ til vores andre konfigurationer af X-Protect; Gangtrafikhindring, og fokuserer på at forbedre sikkerheden samtidig med at trafikstyringen effektiviseres.





Sikkerhesaværn med gulvbarriere holder gang- og køretøjsstrømmen adskilt med ekstra beskyttelse mod lave forhindringer såsom køretøjsgafler og palleløftere i arbejde. Installationen er enkel med få beslag. Behovet for minimalt antal indgreb letter en hurtig installationsproces, der eliminerer behovet for omfattende ændringer af din eksisterende layout.

Systemets tilpasningsevne er også udstyret med trykmonterede dele og kraftige ekspansionsbolte, hvilket muliggør enkel montering og hurtige justeringer med vores medfølgende kapningsskabelon. Denne tilpasningsevne sikrer, at Gangtrafik med Gulvbarrieren kan udvides og tilpasses din arbejdsplads skiftende sikkerhedskrav og give en pålidelig og holdbar sikkerhedsløsning

# Modeller

## Posts 6 artikler

ARTIKLER / BESKRIVELSE	HØJDE (MM)	CC (MM)	FARVE
 <b>BCC0-116-00P3</b> Pedestrian hjørne	1160		Zinc Yellow (RAL 1018) Graphite Black (RAL 9011)
 <b>BCM0-116-00P3</b> Pedestrian midte	1160		Zinc Yellow (RAL 1018) Graphite Black (RAL 9011)
 <b>BCE0-116-00P3</b> Pedestrian ende	1160		Zinc Yellow (RAL 1018) Graphite Black (RAL 9011)
 <b>BCE0-116-I1P2</b> Pedestrian + Impact H ende	1160		Zinc Yellow (RAL 1018) Graphite Black (RAL 9011)
 <b>BCM0-116-I1P2</b> Pedestrian + Impact H midte	1160		Zinc Yellow (RAL 1018) Graphite Black (RAL 9011)
 <b>BCC0-116-I1P2</b> Pedestrian + Impact H hjørne	1160		Zinc Yellow (RAL 1018) Graphite Black (RAL 9011)

## Impact rails 7 artikler

ARTIKLER / BESKRIVELSE	HØJDE (MM)	CC (MM)	FARVE
 <b>RCI1-027-0050</b> Impact rail		500	Zinc Yellow (RAL 1018)
 <b>RCI1-047-0070</b> Impact rail		700	Zinc Yellow (RAL 1018)
 <b>RCI1-077-0100</b> Impact rail		1000	Zinc Yellow (RAL 1018)
 <b>RCI1-127-0150</b> Impact rail		1500	Zinc Yellow (RAL 1018)
 <b>RCI1-177-0200</b> Impact rail		2000	Zinc Yellow (RAL 1018)
 <b>RCI1-227-0250</b> Impact rail		2500	Zinc Yellow (RAL 1018)



**RCI1-277-0300**  
Impact rail



3000

Zinc Yellow (RAL 1018)


## Hand rails 5 artikler

ARTIKLER / BESKRIVELSE	HØJDE (MM)	CC (MM)	FARVE
 <b>RCP1-027-0050</b> Håndliste		500	Zinc Yellow (RAL 1018)
 <b>RCP1-047-0070</b> Håndliste		700	Zinc Yellow (RAL 1018)
 <b>RCP1-077-0100</b> Håndliste		1000	Zinc Yellow (RAL 1018)
 <b>RCP1-127-0150</b> Håndliste		1500	Zinc Yellow (RAL 1018)
 <b>RCP1-177-0200</b> Håndliste		2000	Zinc Yellow (RAL 1018)

## End packs 2 artikler

ARTIKLER / BESKRIVELSE	HØJDE (MM)	CC (MM)	FARVE
 <b>FCE3-022-I100-2</b> Gulvbarriere ende - 2 pakke	221		Graphite Black (RAL 9011)
 <b>FCE3-022-I100-10</b> Gulvbarriere ende - 10 pakke	221		Graphite Black (RAL 9011)

## Gate 1 artikler

ARTIKLER / BESKRIVELSE	HØJDE (MM)	CC (MM)	FARVE
 <b>GCP8-069-0121</b> Fodgængerlåde, 690-1210 mm			

## Relaterede produkter

---



### CLASSIC SIKKERHEDSVÆRN

#### Sikkerhesaværn med høj barriere

Brug sikkerhesaværn med høj barriere til at beskytte gangbaner mod mellemstore køretøjer, hvor der er en øget risiko for kollisioner i gulvniveau.

16 artikler

### KOLLISIONSVÆRN

#### Gulvbarriere



Designet til at fungere som en selvstændig løsning, yder den beskyttelse af bygningsperimetre og vitale infrastrukturer mod de daglige risici fra gaffeltrucks, paller i transit, AMR'er og AGV'er sa...

11 artikler

### KOLLISIONSVÆRN

#### Kollisionssbarriere, høj med gulvbarriere



Kollisionssbarriere, høj i kombination med nyheden gulvbarriere er en ideel kombination til at beskytte vital infrastruktur mod de daglige risici, der er forbundet med køretøjsgafler og palleløfter...

14 artikler

## X-Protect components

These are the building blocks of our modular Impact Protection range.

### BARRIERS & RAILS

#### Pedestrian Rails



Width x Height:

68 x 72 mm | 2 11/16" x 2 27/32"

Length:

270 - 1770 mm | 10 5/8" - 69 11/16"

#### Impact Barriers



Width x Height:

116 x 220 mm | 4 9/16" x 8 21/32"

Length:

270 - 2770 mm | 10 5/8" - 109 1/16"

### POSTS & BOLLARDS

**Classic**  
4 connection sides

Height: 350 – 1160 mm  
Width: 200 mm | 13 13/16" – 7 7/8" | 45 11/16"

**Essential**  
2 connection sides

Height: 620 – 1170 mm  
Width: 132 mm | 24 7/16" – 5 3/16" | 46 1/16"

## X-Protect Standard Configurations

+ the highest impact energy (J) they are capable of withstanding\*

\* The highest force depends on the C-C. More information is available upon request.



## Impact testing

This is how we calculate the energy from a vehicle impact.



Speed	Load
6 km/h   3.7 mph	5020 J
8 km/h   5 mph	8880 J
12 km/h   7.5 mph	19960 J

Speed	Load
6 km/h   3.7 mph	3770 J
8 km/h   5 mph	6660 J
12 km/h   7.5 mph	14970 J

Speed	Load
6 km/h   3.7 mph	2930 J
8 km/h   5 mph	5180 J
12 km/h   7.5 mph	11670 J

### Component Colours

● RAL 1018 ● RAL 9011

### Operating temperature

-10°C → 40°C



#### 1. Bollards

- Classic | 5220 J
- Essential | 1500 J

#### 2. Impact Barriers

- Impact | 4500 J
- Impact High | 6200 J
- Double Impact Low | 7700 J
- Double Impact High | 7000 J

#### 3. Pedestrian Rails

- Pedestrian | 5000 J
- Essential Pedestrian | 2250 J
- Essential Pedestrian 2 rail | 1700 J
- Essential Pedestrian | 2250 J

#### 4. Floor Barrier | 2250 J

- Can be used both with Impact & Pedestrian configurations or as stand-alone protection.

#### 5. Pedestrian Rails + Impact Barriers

- Pedestrian + Impact | 6700 J
- Pedestrian + Impact High | 8000 J
- Pedestrian + Double Impact | 8300 J
- Essential Pedestrian + Impact High | 3100 J

#### 6. Pedestrian Gate | 0 J

#### 7. Column Guard | 1800 J

#### 8. Topple Barriers

- Pedestrian | 5250 J
- Impact | 6200 J

#### 9. Dock Gate | 10200 J

#### 10. Height Restrictors

- Goal Post | 4200 J
- Height Guard

#### 11. Upright Protector