


Skydedør enkelt

X-Guard enkelt skydedør er en pladsbesparende løsning til sikker adgang i industrielle miljøer. Den er ideel til trange områder og truckveje, da den sikrer nem manøvrering via en øvre skinne og tilbyder en maksimal åbningsbredde på 5.890 mm. Døren opfylder fuldt ud kravene i Maskindirektivet 2006/42/EF.



X-Guard enkelt skydedør er en praktisk sikkerhedsløsning til områder med begrænset plads. Den er konstrueret med en øvre skinne, der sikrer en let og stabil funktion, hvilket giver enkel adgang for personale på trange steder eller nær truckveje, hvor en hængslet dør ikke er optimal. Dørens bredde og højde afgøres af det valgte panel, og med en maksimal åbningsbredde på 5.890 mm er den let at tilpasse til forskellige industrielle miljøer. *Den maksimale bredde varierer afhængigt af den valgte låseløsning.














Den enkelte skydedør opfylder strenge sikkerhedskrav i henhold til Maskindirektivet 2006/42/EF. Låse og kontakter samt sikkerhedsafbrydere kan tilpasses specifikt efter behovene i det afskærmede område.




Selvom skydedøre generelt ikke bør anvendes som nødudgange, er de et omkostningseffektivt og pladsbesparende valg til kontrolleret adgang i lagre, produktionsanlæg og andre industrielle miljøer, hvor der er behov for en bred, men kompakt dørløsning.

(Bemærk: Stolper, håndtag og paneler er ikke inkluderet i dørpakken. Åbningsmålene kan være begrænsede afhængigt af den valgte låstype).


Modeller

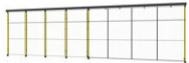
Højde maks. 2500 mm 16 artikler

ARTIKLER / BESKRIVELSE	MAKSIMAL ÅBNINGSBREDDE (MM)	MAKS. HØJDE (MM)	PANEL	PASSER TIL STOLPE
 D20-XXX100A Enkelt skydedør	880	2500	Mesh Plastic Sheet metal	Classic 50x50
 D40-XXX100A Enkelt skydedør	890	2500	Mesh Plastic Sheet metal	Premium 70x70
 D20-XXX140A Enkelt skydedør	1380	2500	Mesh Plastic Sheet metal	Classic 50x50
 D40-XXX140A Enkelt skydedør	1390	2500	Mesh Plastic Sheet metal	Premium 70x70
 D20-XXX220A Enkelt skydedør	2080	2500	Mesh	Classic 50x50
 DP20-XXX220A Enkelt skydedør	2080	2300	Plastic Sheet metal	Classic 50x50
 D40-XXX220A Enkelt skydedør	2090	2500	Mesh	Premium 70x70
 DP40-XXX220A Enkelt skydedør	2090	2300	Plastic Sheet metal	Premium 70x70
 D20-XXX310A Enkelt skydedør	2980	2500	Mesh	Classic 50x50
 DP20-XXX310A Enkelt skydedør	2980	2300	Plastic Sheet metal	Classic 50x50
 D40-XXX310A Enkelt skydedør	2990	2500	Mesh	Premium 70x70
 DP40-XXX310A Enkelt skydedør	2990	2300	Plastic Sheet metal	Premium 70x70
 D20-XXX570A Enkelt skydedør	5880	2500	Mesh	Classic 50x50

	DP20-XXX570A Enkelt skydedør	5880	2300	Plastic Sheet metal	Classic 50x50
	D40-XXX570A Enkelt skydedør	5890	2500	Mesh	Premium 70x70
	DP40-XXX570A Enkelt skydedør	5890	2300	Plastic Sheet metal	Premium 70x70

Højde maks. 3250 mm 10 artikler

ARTIKLER / BESKRIVELSE	MAKSIMAL ÅBNINGSBREDDE (MM)	MAKS. HØJDE (MM)	PANEL	PASSER TIL STOLPE	
	D20-XXX100B Enkelt skydedør	880	3250	Mesh	Classic 50x50
	D40-XXX100B Enkelt skydedør	890	3250	Mesh	Premium 70x70
	D20-XXX140B Enkelt skydedør	1381	3250	Mesh	Classic 50x50
	D40-XXX140B Enkelt skydedør	1390	3250	Mesh	Premium 70x70
	D20-XXX220B Enkelt skydedør	2080	3250	Mesh	Classic 50x50
	D40-XXX220B Enkelt skydedør	2090	3250	Mesh	Premium 70x70
	D20-XXX310B Enkelt skydedør	2980	3250	Mesh	Classic 50x50
	D40-XXX310B Enkelt skydedør	2990	3250	Mesh	Premium 70x70
	D20-XXX570B Enkelt skydedør	5880	3250	Mesh	Classic 50x50



D40-XXX570B
Enkelt skydedør 5890

3250

Mesh Premium 70x70

Relaterede produkter

Sparkeplade



Sparkpladen til paneler fås i længder på 1000 mm og 1500 mm, ved andre længder skal pladen skæres til i den rigtige længde på stedet under monteringen. Sparkpladen til døre fås i længderne 1000 mm...

[35 artikler](#)



LÅS OG KONTAKTER

X-Lock

X-Lock is a versatile door lock system that suits all our accident prevention series. Using X-Lock and a door kit, you can transform any accident prevention panel into a door with a secure locking...

[5 artikler](#)



LÅS OG KONTAKTER

Tilkoblingslås

This lock is an alternative to our X-lock and has an integrated mounting for non-contact switches. The lock has an adjustable hitch for eliminating any internal play. The handle is spring-loaded to...

[3 artikler](#)



LÅS OG KONTAKTER

Afbryderbeslag

Axellent works closely with a number of interlock switch market leaders such as Allen-Bradley, Siemens, Euchner, ABB Jokab and Telemecanique. The wide range of products we can supply to our customer...

[43 artikler](#)



LÅS OG KONTAKTER

Snaplås

Snaplås anvendes i vid udstrækning på maskinafskærmninger i forbindelse med afbrydere. Et enkelt tryk, og døren lukkes og forbliver lukket takket være låsens snap-funktion. Låsen kan også suppleres...

[4 artikler](#)



LÅS OG KONTAKTER

Hængelåsbeslag

Padlock brackets are our very simplest lock system. A standard hinge lock prevents unauthorized access.

[3 artikler](#)



Hank

The bail handle, c/c 150 mm, is supplied as a set of 2 pieces and an attachment.

[1 artikler](#)



Støtthjul

An extra support wheel would not go amiss on some types of door solutions. Our range now includes a new smart support wheel that fits both hinged and sliding doors.

[2 artikler](#)



Sparkeplade

Sparkpladen til paneler fås i længder på 1000 mm og 1500 mm, ved andre længder skal pladen skæres til i den rigtige længde på stedet under monteringen. Sparkpladen til døre fås i længderne 1000 mm...

[35 artikler](#)