



Skydedør dobbelt, overlappende



Skydedør dobbelt, overlappende er den perfekte løsning, hvor pladsen er begrænset. Skydedøren kan også bruges, når der er to udgangspunkter fra en maskine.

(Stolper, håndtag og paneler er ikke inkluderet i dørpakken. Åbningsdimensioner kan være begrænsede afhængigt af den valgte låsetype).



Modeller

ARTIKLER / BESKRIVELSE	MAKS. BREDE (MM)	HØJDE (MM)	PANEL	PASSER TIL STOLPE
 D24-230140	1340	2300	Mesh Plastic Sheet metal	Classic 50x50
 D24-230290				

	D44-230140	1340	2300	Mesh Plastic Sheet metal	Premium 70x70
	D44-230290				
	DP24-230290 Double sliding doors with upper frame - overlap		2300	Plastic Sheet metal	Classic 50x50
	DP44-230290 Double sliding doors with upper frame - overlap	2840	2300	Plastic Sheet metal	Premium 70x70

Relaterede produkter



Snaplås

Med denne snaplås, der passer til X-Store 2.0-dørpakker, lukkes døren med et enkelt tryk og holdes lukket af den indbyggede spærpal.

[3 artikler](#)



Hængelåsbeslag

Hængelåsbeslag er vores enkleste låsesystem, velegnet til X-Store 2.0-dørpakker. En normal hængslet lås sikrer, at uvedkommende ikke får adgang til et område.

[3 artikler](#)



X-It

Axellent X-It er en nøglecylinderlås designet primært til alle vores modulære netpanelsystemer til maskinafskærmning, industrier og lager. Takket være den unikke konstruktion og den enkle montering...

[18 artikler](#)