









Puerta combinada batiente y corredera

La puerta combinada con bisagras y corredera ofrece una apertura de 3000 o 6000 mm de ancho de forma compacta. Todas las ventajas de ambos tipos de puertas se fusionan en una. La puerta tiene paneles plegables sobre ruedas, lo que significa que puede abrir la puerta rápida y fácilmente deslizando los paneles de la puerta juntos y luego plegándolos hacia abajo.



La altura máxima es de 2300 o 3055 mm y la apertura máxima es de 3000 o 6000 mm.

Modelos

ARTÍCULOS / DESCRIPCIÓN	ANCHURA MÁXIMA DE APERTURA (MM)	MIN ALTURA (MM)	MAX ALTURA (MM)	PANEL	SE AJUSTA POSTE
 <p>D56-XXX200A Combined hinged and sliding door</p>	1900	2000	2500	Mesh	Premium T
 <p>DP56-XXX200A Combined hinged and sliding door</p>	1900		2300	Plastic Sheet metal	Premium T
 <p>D56-XXX200B Combined hinged and sliding door</p>	1900	2755	3055	Mesh	Premium T
 <p>D56-XXX300A Puerta combinada batiente y corredera</p>	2900	2000	2500	Mesh	Premium T
 <p>D57-XXX400A Combined hinged and sliding door, center lock</p>	3900	2000	2500	Mesh	Premium T
 <p>DP57-XXX400A Combined hinged and sliding door, center lock</p>	3900		2300	Plastic Sheet metal	Premium T
 <p>D57-XXX400B Combined hinged and sliding door, center lock</p>	3900	2755	3055	Mesh	Premium T
 <p>D57-XXX600A Combinación de puerta batiente y puerta corredera con cierre central</p>	5900	2000	2500	Mesh	Premium T

Productos relacionados

Zócalo



El zócalo está disponible en longitud 1000 mm y 1500 mm, para otras longitudes, debe de cortarse in situ durante el montaje. Este zócalo se adapta a los siguientes productos: X-Rail X-Guard Lite,...

[35 artículos](#)

Zócalo



El zócalo está disponible en longitud 1000 mm y 1500 mm, para otras longitudes, debe de cortarse in situ durante el montaje. Este zócalo se adapta a los siguientes productos: X-Rail X-Guard Lite,...

[35 artículos](#)
