

Porte combinée à battente et coulissante

La porte combinée à battente et coulissante fusionne les avantages des deux types de portes en une seule solution de sécurité compacte. Avec des panneaux pliants sur roulettes, elle permet un accès rapide dans des espaces sans limites de dégagement. Ouverture maximale : 3000 ou 6000 mm, hauteur : 2300 ou 3055 mm. Elle respecte la Directive Machines 2006/42/CE.











La porte combinée à battente et coulissante X-Guard est une solution de sécurité intelligente et compacte qui intègre les avantages des deux types de portes. Conçue pour des environnements industriels où la flexibilité est essentielle, elle offre une large ouverture de 3000 ou 6000 mm tout en maintenant un design compact.

Équipée de panneaux pliants sur roulements, la porte est facile à utiliser : il suffit de faire glisser les panneaux ensemble et de les plier vers le bas pour un accès rapide. Cela en fait un choix idéal pour les lieux de travail manipulant des chariots élévateurs, des marchandises volumineuses ou un mouvement fréquent du personnel. Avec une hauteur maximale de 2300 ou 3055 mm, elle s'adapte à divers besoins industriels.

Cette porte multifonctionnelle est parfaite pour les entrepôts, les usines de fabrication et les centres logistiques nécessitant des solutions de sécurité adaptables. Elle respecte la Directive sur les machines 2006/42/CE, garantissant la conformité aux normes de sécurité tout en optimisant l'efficacité des flux de travail.

Remarque : La largeur maximale peut varier en fonction de la solution de verrouillage. Les poteaux, poignées et panneaux ne sont pas inclus dans le paquet de la porte.

Modèles

ARTICLES / DESCRIPTION	LARGEUR D'OUVERTURE MAXIMALE (MM)	HAUTEUR MIN. (MM)	HAUTEUR MAX. (MM)	PANNEAU	POTEAU
 <p>D56-XXX200A Combined hinged and sliding door</p>	1900	2000	2500	Mesh	Premium 70x70
 <p>DP56-XXX200A Combined hinged and sliding door</p>	1900		2300	Plastic Sheet metal	Premium 70x70
 <p>D56-XXX200B Combined hinged and sliding door</p>	1900	2755	3055	Mesh	Premium 70x70
 <p>D56-XXX300A Combined hinged and sliding door</p>	2900	2000	2500	Mesh	Premium 70x70
 <p>D57-XXX400A Combined hinged and sliding door, center lock</p>	3900	2000	2500	Mesh	Premium 70x70
 <p>DP57-XXX400A Combined hinged and sliding door, center lock</p>	3900		2300	Plastic Sheet metal	Premium 70x70
 <p>D57-XXX400B Combined hinged and sliding door, center lock</p>	3900	2755	3055	Mesh	Premium 70x70
 <p>D57-XXX600A Combined hinge and sliding door with centre lock</p>	5900	2000	2500	Mesh	Premium 70x70

Produits associés



Plinthe

Plinthe pour panneaux grillagée

35 articles



Plinthe

Plinthe pour panneaux grillagée

35 articles
