

Altezza 2300 mm con pannelli

Il nostro Sistema di protezione X-Rail può essere utilizzato come protezione per i soppalchi. Il sistema è una modifica del nostro sistema X-Guard, di conseguenza può soddisfare due scopi contemporaneamente: protezione della macchina e protezione del soppalco.

X-Rail può essere utilizzato senza pannelli oppure con i pannelli X-Guard Classic: in rete, in policarbonato e in lamiera.

Nota bene! Se non viene utilizzato nessun pannello tra i montanti, è obbligatorio utilizzare il corrimano, il corrente a livello del ginocchio e la piastra di protezione. Se, invece, viene utilizzato il pannello tra i montanti, è obbligatorio solo il corrimano e la piastra di protezione.



X-Rail 2300 mm can be used either without panels or with X-Guard Classic panels - mesh, plastic, and sheet metal.

Note! If no panel is used between the posts – Handrail, Knee rail and kick plate are used. If a panel is used between the posts, only the handrail and kickplate is mandatory.

Modelli

Pannelli in rete 13 articoli

ARTICOLI / DESCRIZIONE	LARGHEZZA (MM)	ALTEZZA (MM)	COLORE
 W322-220025	250	2200	Graphite Black (RAL 9011)
 W322-220040	400	2200	Graphite Black (RAL 9011)
 W322-220050	500	2200	Graphite Black (RAL 9011)
 W322-220060	600	2200	Graphite Black (RAL 9011)
 W322-220070	700	2200	Graphite Black (RAL 9011)
 W322-220080	800	2200	Graphite Black (RAL 9011)
 W322-220090	900	2200	Graphite Black (RAL 9011)
 W322-220100	1000	2200	Graphite Black (RAL 9011)
 W322-220110	1100	2200	Graphite Black (RAL 9011)
 W322-220120	1200	2200	Graphite Black (RAL 9011)
 W322-220130	1300	2200	Graphite Black (RAL 9011)



W322-220140

1400

2200

Graphite Black (RAL 9011)












W322-220150

1500

2200

Graphite Black (RAL 9011)

Pannelli Policarbonato 10 articoli

ARTICOLI / DESCRIZIONE	LARGHEZZA (MM)	ALTEZZA (MM)	COLORE
 W328-220025	250	2200	
 W328-220040	400	2200	
 W328-220070	700	2200	
 W328-220100	1000	2200	
 W348-220150	1500	2200	
 W348-220120	1200	2200	
 W348-220100	1000	2200	
 W348-220080	800	2200	
 W348-220040	400	2200	












W348-220025

250

2200

Pannelli lamiera 9 articoli

ARTICOLI / DESCRIZIONE	LARGHEZZA (MM)	ALTEZZA (MM)	COLORE
 W329-220025	250	2200	
 W329-220040	400	2200	
 W329-220070	700	2200	
 W329-220100	1000	2200	
 W349-220025	250	2200	Graphite Black (RAL 9011)
 W349-220040	400	2200	Graphite Black (RAL 9011)
 W349-220080	800	2200	Graphite Black (RAL 9011)
 W349-220100	1000	2200	Graphite Black (RAL 9011)
 W349-220120	1200	2200	Graphite Black (RAL 9011)

Montanti 50x50mm 1 articoli

ARTICOLI / DESCRIZIONE	LARGHEZZA (MM)	ALTEZZA (MM)	COLORE
 P1170-230		2300	Zinc Yellow (RAL 1018)

Prodotti correlati



Corrimano

Disponibile in due lunghezze 1000mm e 1500. Per ulteriori dimensioni, il corrimano dovrà essere tagliato a misura desiderata durante il montaggio. Le staffe per il posizionamento nei fori sono stan...

7 articoli



Piastra di protezione

La piastra di protezione è sempre inclusa in RAL 9011 (unica colorazione disponibile). Disponibile con lunghezza 1000mm e 1500mm. Per le altre lunghezze deve essere tagliato a misura al momento del...

3 articoli



Set di spessori

Set di spessori per la regolazione dell'altezza del palo X-Rail

3 articoli



Tappo superiore

Posizionare all'estremità del montante.

2 articoli