


メッシュパネル

パネルは3種類の高さと6種類の幅からお選びいただけます。脚、支柱、延長部品を使用することで、産業用パネルや収納パネルをお客様のニーズに合わせてカスタマイズできます。







パネルの標準色はRAL 9018(パピルスホワイト)です。お客様のご要望に応じたカラーでのご提供も可能です。









縦方向のパイプ	19x19
横方向のパイプ	15x15
支柱	50x50、70x70、または床固定式
縦ワイヤー	Ø 3 mm
横ワイヤー	Ø 2,5 mm
メッシュ開口	50x60 mm
仕上げ	リン酸塩処理／エポキシ塗装
メッシュパネルの色	パピルスホワイト、RAL 9018
支柱の色	グラファイトブラック、RAL 9011 (その他の色についてはお見積もりいたします)

モデル







Height 750 mm 6 品目

品目 / 本製品について	幅 (MM)	高さ (MM)	メッシュ開口
 413-075025	250	750	50x60
 413-075040	400	750	50x60
 413-075080	800	750	50x60
 413-075100	1000	750	50x60
 413-075120	1200	750	50x60
 413-075150	1500	750	50x60

Height 1100 mm 6 品目

品目 / 本製品について	幅 (MM)	高さ (MM)	メッシュ開口
 413-110025	250	1100	50x60
 413-110040	400	1100	50x60
 413-110080	800	1100	50x60
 413-110100	1000	1100	50x60
 413-110120	1200	1100	50x60
 413-110150	1500	1100	50x60

Height 2200 mm 6 品目

品目 / 本製品について	幅 (MM)	高さ (MM)	メッシュ開口
 413-220025	250	2200	50x60
 413-220040	400	2200	50x60
 413-220080	800	2200	50x60
 413-220100	1000	2200	50x60
 413-220120	1200	2200	50x60
 413-220150	1500	2200	50x60

関連製品



倉庫用ポスト(支柱)

50×50 mmおよび70×70 mmの支柱はいずれも高さ2300 mmで、脚部を含めて床面からの高さは100 mmとなっており、RAL 9011(黒)で塗装され、洗練された統一感のある外観を実現しています。現場の様々なニーズに対応し、機能性を高めるため、高さ750 mm、1100 mm、2200 mmの延長パーツが用意されており、要件に応じて多様なカスタマイズが可能です。

2 品目



カッティングパッケージ

カッティングパッケージを使用すると、パネルを必要な寸法に切断することができます。パッケージには、縦型と横型の両方が用意されています。高さ1100mmと2200mmの2種類があります。横型には幅1500mmのタイプが用意されています。カラーはライトグレー (RAL 9018) です。

4 品目