




Support

Axellent offre plusieurs possibilités de montage, dont le montage par supports, le montage supérieur et le montage par trou de serrure sont les plus courantes. Tous les montages sont rapides et faciles à assembler.



Le support de panneau en treillis permet des parcours de câbles verticaux au milieu des panneaux en treillis. Les supports, les pendentifs et les supports X10 permettent un placement optionnel sur des machines, des murs, des plafonds et des sols.

Modeller

ARTIKELN / BESCHREIWUNG	UEWERFLÄCH BEHANDLUNG
 2715-120 X15 Bracket 60-120	Schwaarz Zénk
 2715-220 X15 Bracket 220	Schwaarz Zénk
 2715-320 X15 Bracket 320	Schwaarz Zénk



2715-420
X15 Bracket 420

Schwarz Zénk



7700-032
Support de bracket 50x50

Schwarz Zénk



7700-037
Support de rail en aluminium

Schwarz Zénk



7700-188
Support de support 70x70

Schwarz Zénk
