




Enkelt hengslet dør

Enkeltstående hengslede dører brukes vanligvis som en tilgangsdør, eller som nødutganger avhengig av låsemekanismen som er valgt.

(Stolper, håndtak og paneler er ikke inkludert i døren. Åpningsdimensjoner kan være begrenset avhengig av typen lås som er valgt.)



Models

ARTICLES / DESCRIPTION	MAX WIDTH (MM)	MAX HEIGHT (MM)	PANEL	FITS POSTS
 D10-XXX150			Mesh	Classic 50x50
 D11-XXX150			Mesh	Classic 50x50
 D30-XXX150			Mesh	Premium 70x70

