

Ensidig

Vårt tvåvåningcykelställ är en smart och flexibel lösning med ramlåsning. Det modulära systemet gör att du kan anpassa och utöka ditt cykelställ över tid, beroende på behov och utrymme. Välj mellan olika skenorna för att skapa den bästa parkeringen för just ditt utrymme:

- **Fast skena** – En stabil och pålitlig lösning för de som önskar en installation utan rörliga delar.
- **Kort utdragbar skena** – Hjälper till att placera cykeln på rätt plats, vilket ger en ordnad och effektiv parkering.
- **Lång utdragbar skena med gasfjäder** – För extra användarvänlighet. Gasfjädern gör att cyklarna lätt kan lyftas och sänkas, vilket ger en smidig och ergonomisk parkering.

Det modulära systemet gör det möjligt att börja med en grundmodell och senare lägga till eller justera funktioner efter behov. Detta gör att du kan skapa en skräddarsydd lösning som växer och anpassar sig efter förändrade krav och utrymmen.

Vi erbjuder också **specialbeställningar** av C/C-mått, allt från **C/C 375 mm till C/C 600 mm**, för att ge dig ännu mer flexibilitet i utformningen av ditt cykelställ.



Fast skena

- **Fixed rail** - A stable and reliable solution for those who want an installation without moving parts.
- **Short retractable rail** - Helps to position the bike in the right place, providing an orderly and efficient parking.
- **Long pull-out rail with gas spring** - For extra ease of use. The gas spring allows the bikes to be easily lifted and




lowered, providing smooth and ergonomic parking.

The modular system allows you to start with a basic model and later add or adjust features as needed. This allows you to create a customized solution that grows and adapts to changing requirements and spaces.




We also offer **special orders** of C/C dimensions, ranging from **C/C 375 mm to C/C 600 mm**, to give you even more flexibility in the design of your bike rack.

Modeller




Lång utdragbar skena med gasfjäder 3 artiklar

ARTIKLAR / BESKRIVNING	BREDD (MM)	DJUP (MM)	CC (MM)	YTBEHANDLING	ÖVRIGT
 100-22L Min takhöjd 2420	800	2015	400	Varmgalvaniserad	4 cyklar
 100-33L Min takhöjd 2420	1200	2015	400	Varmgalvaniserad	6 cyklar
 100-44L Min takhöjd 2420	1600	2015	400	Varmgalvaniserad	8 cyklar

Fast skena 3 artiklar

ARTIKLAR / BESKRIVNING	BREDD (MM)	DJUP (MM)	CC (MM)	YTBEHANDLING	ÖVRIGT
 300-22L Min takhöjd 2420	800	1842	400	Varmgalvaniserad	4 cyklar
 300-33L Min takhöjd 2420	1200	1842	400	Varmgalvaniserad	6 cyklar
 300-44L Min takhöjd 2420	1600	1842	400	Varmgalvaniserad	8 cyklar

Kort utdragbar skena 3 artiklar

ARTIKLAR / BESKRIVNING	BREDD (MM)	DJUP (MM)	CC (MM)	YTBEHANDLING	ÖVRIGT
 400-22UL Min takhöjd 2420	800	1967	400	Varmgalvaniserad	4 cyklar
 400-33UL Min takhöjd 2420	1200	1967	400	Varmgalvaniserad	6 cyklar
 400-44UL Min takhöjd 2420	1600	1967	400	Varmgalvaniserad	8 cyklar