


Skyddsräcke för fotgängare med Golvbarriär

Förbättra säkerheten och gångflödena på din arbetsplats med konfigurationen Skyddsräcke med golvbarriär. Utvecklad för att effektivt avskilja gångtrafikområden från truckvägar. Denna produkt fungerar som ett alternativ till våra andra konfigurationer av X-Protect.



Skyddsräcke med golvbarriär håller gång- och trucktrafik åtskilda med extra skydd mot låga hinder såsom truckgafflar och pallyftare i arbete. Installationen är enkel med få antal fästen. Behovet av minimalt antal ingrepp underlättar en snabb installationsprocess som eliminerar behovet av omfattande modifieringar av din befintliga layout.







Systemets anpassningsbarhet möjliggör enkel montering och snabba justeringar med vår medföljande kapningssmäll. Denna anpassningsbarhet säkerställer att skyddsräcke med golvbarriär kan expanderas och modifieras med din arbetsplats skiftande säkerhetskrav och ge en pålitlig och hållbar säkerhetslösning.

Modeller

Posts 6 artiklar

ARTIKLAR / BESKRIVNING	HÖJD (MM)	CC (MM)	FÄRG
 BCC0-116-00P3 Hörnpollare	1160		Zinc Yellow (RAL 1018) Graphite Black (RAL 9011)
 BCM0-116-00P3 Mittenpollare	1160		Zinc Yellow (RAL 1018) Graphite Black (RAL 9011)
 BCE0-116-00P3 Avslutspollare	1160		Zinc Yellow (RAL 1018) Graphite Black (RAL 9011)
 BCE0-116-I1P2 Avslutspollare räcke + hög skyddsbarriär	1160		Zinc Yellow (RAL 1018) Graphite Black (RAL 9011)
 BCM0-116-I1P2 Mittenpollare räcke + hög skyddsbarriär	1160		Zinc Yellow (RAL 1018) Graphite Black (RAL 9011)
 BCC0-116-I1P2 Hörnpollare räcke + hög skyddsbarriär	1160		Zinc Yellow (RAL 1018) Graphite Black (RAL 9011)

Impact rails 7 artiklar

ARTIKLAR / BESKRIVNING	HÖJD (MM)	CC (MM)	FÄRG
 RCI1-027-0050 Skyddsbarriär		500	Zinc Yellow (RAL 1018)
 RCI1-047-0070 Skyddsbarriär		700	Zinc Yellow (RAL 1018)
 RCI1-077-0100 Skyddsbarriär		1000	Zinc Yellow (RAL 1018)
 RCI1-127-0150 Skyddsbarriär		1500	Zinc Yellow (RAL 1018)
 RCI1-177-0200 Skyddsbarriär		2000	Zinc Yellow (RAL 1018)
 RCI1-227-0250 Skyddsbarriär		2500	Zinc Yellow (RAL 1018)



RCI1-277-0300
Skyddsbarriär



3000

Zinc Yellow (RAL 1018)

Hand rails 5 artiklar

ARTIKLAR / BESKRIVNING	HÖJD (MM)	CC (MM)	FÄRG
 RCP1-027-0050 Räcke		500	Zinc Yellow (RAL 1018)
 RCP1-047-0070 Räcke		700	Zinc Yellow (RAL 1018)
 RCP1-077-0100 Räcke		1000	Zinc Yellow (RAL 1018)
 RCP1-127-0150 Räcke		1500	Zinc Yellow (RAL 1018)
 RCP1-177-0200 Räcke		2000	Zinc Yellow (RAL 1018)

End packs 2 artiklar

ARTIKLAR / BESKRIVNING	HÖJD (MM)	CC (MM)	FÄRG
 FCE3-022-I100-2 Golvbarriär Avslut – 2 pack	221		Graphite Black (RAL 9011)
 FCE3-022-I100-10 Golvbarriär Avslut – 10 pack	221		Graphite Black (RAL 9011)

Gate 1 artiklar

ARTIKLAR / BESKRIVNING	HÖJD (MM)	CC (MM)	FÄRG
 GCP8-069-0121 Grind X-Protect, 690-1210mm			

Relaterade produkter



CLASSIC PEDESTRIAN

Skyddsräcke för fotgängare med hög barriär

Använd skyddsräcket för fotgängare tillsammans med ett hög barriär för att skydda gångbanor från medeltunga fordon där det finns risk för kollision.

16 artiklar

PÅKÖRNINGSSKYDD

Fristående golvbarriär



Designad för att fungera som en fristående lösning, förbättrar golvbarriären skyddet av byggnader och vital infrastruktur från vardagliga risker på låg höjd såsom fordonsgafflar, pallyftare i trans...

11 artiklar

X-PROTECT PÅKÖRNINGSSKYDD

Påkörningsbarriär Hög med Golvbarriär



Påkörningsbarriär hög i kombination med golvbarriär är en idealisk kombination för att skydda vital infrastruktur från de vardagliga risker som är förknippade med truckgafflar och pallyftare i arbe...

14 artiklar

X-Protect components

These are the building blocks of our modular Impact Protection range.

BARRIERS & RAILS

Pedestrian Rails



Width x Height:

68 x 72 mm | 2 11/16" x 2 27/32"

Length:

270 - 1770 mm | 10 5/8" - 69 11/16"

Impact Barriers



Width x Height:

116 x 220 mm | 4 9/16" x 8 21/32"

Length:

270 - 2770 mm | 10 5/8" - 109 1/16"

POSTS & BOLLARDS

Classic
4 connection sides

Height: 350 – 1160 mm
Width: 200 mm | 13 13/16" – 7 7/8" | 45 11/16"

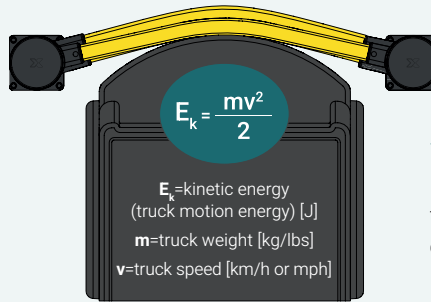
Essential
2 connection sides

Height: 620 – 1170 mm
Width: 132 mm | 24 7/16" – 5 3/16" | 46 1/16"

X-Protect Standard Configurations

+ the highest impact energy (J) they are capable of withstanding*

* The highest force depends on the C-C. More information is available upon request.



Impact testing

This is how we calculate the energy from a vehicle impact.

Loaded weight
3600 kg / 7930 lbs

Loaded weight
2700 kg / 5940 lbs

Loaded weight
2100 kg / 4620 lbs

Speed	Load
6 km/h 3.7 mph	5020 J
8 km/h 5 mph	8880 J
12 km/h 7.5 mph	19960 J

Speed	Load
6 km/h 3.7 mph	3770 J
8 km/h 5 mph	6660 J
12 km/h 7.5 mph	14970 J

Speed	Load
6 km/h 3.7 mph	2930 J
8 km/h 5 mph	5180 J
12 km/h 7.5 mph	11670 J

Component Colours

● RAL 1018 ● RAL 9011

Operating temperature

-10°C → 40°C



1. Bollards

- Classic | 5220 J
- Essential | 1500 J

2. Impact Barriers

- Impact | 4500 J
- Impact High | 6200 J
- Double Impact Low | 7700 J
- Double Impact High | 7000 J

3. Pedestrian Rails

- Pedestrian | 5000 J
- Essential Pedestrian | 2250 J
- Essential Pedestrian 2 rail | 1700 J
- Essential Pedestrian | 2250 J

4. Floor Barrier | 2250 J

- Can be used both with Impact & Pedestrian configurations or as stand-alone protection.

5. Pedestrian Rails + Impact Barriers

- Pedestrian + Impact | 6700 J
- Pedestrian + Impact High | 8000 J
- Pedestrian + Double Impact | 8300 J
- Essential Pedestrian + Impact High | 3100 J

6. Pedestrian Gate | 0 J

7. Column Guard | 1800 J

8. Topple Barriers

- Pedestrian | 5250 J
- Impact | 6200 J

9. Dock Gate | 10200 J

10. Height Restrictors

- Goal Post | 4200 J
- Height Guard

11. Upright Protector