

# Enkel slagport




X-Store 2.0 kan även kombineras med något av våra tillhörande dörrpaket. Dörrarna är tydligt markerade genom olika färg på nätväggar och dörrpaneler. Dörrpaketen finns tillgängliga i svart (RAL 9011), men kan även anpassas efter kundens specifika önskemål.

En enkel slagport används oftast som en genomgångsdörr eller nödutgång beroende på låsmekanism.

*(Stolpar, handtag och paneler ingår inte i dörrpaketen. Öppningsmättet kan begränsas något beroende av vilken typ av lås man väljer.)*



## Modeller

ARTIKLAR / BESKRIVNING	MAX BREDD (MM)	MAX HÖJD (MM)	PANEL	PASSAR STOLPE
 <b>D10-XXX150</b>			Mesh	Classic 50x50
 <b>D11-XXX150</b>			Mesh	Classic 50x50
 <b>D30-XXX150</b>			Mesh	Premium 70x70

**DP10-XXX150A**

Single hinge door with upper frame

1455

2500

Plastic  
Sheet metal


Classic 50x50

**DP11-XXX150A**

Single hinge door w/o upper frame

1455

2500

Plastic  
Sheet metalClassic 50x50  
Premium 70x70**DP30-XXX150A**

Single hinge door with upper frame

1455

2500

Plastic  
Sheet metal

Premium 70x70

## Relaterade produkter

**LÅS****Snäpplås**

Till X-Store 2.0 dörrpaket finns även tillhörande lås. Med hjälp av ett snäpplås stängs dörren med ett enkelt tryck och hålls stängd via snäppfunktionen i låset.

[3 artiklar](#)**LÅS****Hänglåsbeslag**

Till X-Store 2.0 dörrpaket finns även tillhörande lås. Låsbeslag för hänglås är vårt allra enklaste låssystem. Ett vanligt hänglås utgör säkerheten för att förhindra obehörig åtkomst.

[3 artiklar](#)**STOLPAR****Stolpar**

Stolparna 50x50 mm och 70x70 mm finns båda med en höjd på 2300 mm och har en golvspalt till golvet på 100 mm, inklusive foten, och är målade i RAL 9011 (svart) för ett snyggt och enhetligt utseende...

[2 artiklar](#)