

# แผ่นตะ

จานรอง X-Guard เพิ่มความปลอดภัยในอุตสาหกรรมและเครื่องจักรโดยการป้องกันไม่ให้วัตถุเข้าไปในระบบป้องกันเครื่องจักร, การแบ่งเขตในคลังสินค้า, หรือพื้นที่ป้องกันการตกจากที่สูง ออกแบบมาให้ประกอบและถอดออกได้ง่าย, เข้ากันได้กับ **X-Guard, X-Store 2.0, และ X-Rail systems**, รับประกันการป้องกันที่ยืดหยุ่นและปลอดภัย



แผ่นป้องกัน X-Guard เป็นการเพิ่มเติมที่มีประโยชน์สำหรับการป้องกันเครื่องจักร, การแบ่งเขตในคลังสินค้า, และระบบป้องกันการตก, ป้องกันไม่ให้วัตถุต่าง ๆ เข้าไปยังพื้นที่ที่ถูกล้อมรอบในขณะที่เครื่องจักรกำลังทำงาน ได้รับการออกแบบสำหรับ **X-Guard, X-Store 2.0, และ X-Rail**, มีนรักษาความปลอดภัยในอุตสาหกรรมในขณะที่ยืดหยุ่นให้ถอดประกอบได้ง่ายสำหรับบริการและบำรุงรักษา














**แผ่นป้องกันมีให้เลือก 2 รูปแบบ:**

















- **สำหรับแผง** – มีให้เลือกในความยาว 1000 มม. และ 1500 มม. ขนาดอื่น ๆ สามารถปรับได้ในสถานที่ระหว่างการประกอบ
- **สำหรับประตู** – มีให้เลือกในขนาด 1000 มม. และ 600 มม., สองในแปดเกจที่แตกต่างกันเพื่อให้เข้ากับความกว้างของประตูที่ต่างกัน

อุปกรณ์เสริม **แผงตาข่ายที่หลากหลาย** นี้ติดตั้งและถอดออกได้ง่าย, ทำให้สามารถปรับให้เข้ากับการตั้งค่าที่ต่างกัน **X-Guard Lite, Classic, และ Premium** ไม่ว่าจะแจกจ่ายใน **ความปลอดภัยในอุตสาหกรรม, การป้องกันเครื่องจักร, หรือสิ่งแวดล้อมในคลังสินค้า**, แผ่นป้องกันจะเพิ่มชั้นความปลอดภัยโดยไม่ลดทอนความยืดหยุ่น

# Models

## Kick plate for doors 30 articles

| ARTICLES / DESCRIPTION   | WIDTH (MM) | MIN WIDTH (MM) | MAX WIDTH (MM) | LENGTH (MM) |
|--|------------|----------------|----------------|-------------|
|  T25-900-01<br>แผ่นกันกระแทกที่เหมาะสมสำหรับประตู D10, D11, D20                 |            | 700            | 900            |             |
|  T25-900-02<br>แผ่นกันชนที่เหมาะสมสำหรับประตู D12, D22, D42                     |            | 700            | 900            |             |
|  T25-1000-01<br>แผ่นเตะที่เหมาะสมกับประตู D10, D11, D20                         | 1000       |                |                |             |
|  T25-1000-02<br>แผ่นกันกระแทกที่เหมาะสมกับประตู D12, D22, D27, D42              | 1000       |                |                |             |
|  T25-1000-03<br>แผ่นเตะที่เหมาะสมสำหรับประตู D23 & D43 คู่                     |            | 700            | 1000           |             |
|  T25-1000-04<br>แผ่นกันชนที่เหมาะสมสำหรับประตู D23 & D43 Tripple              |            | 700            | 1000           |             |
|  T25-1000-05<br>แผ่นรองเท้าสำหรับประตู D30                                    |            | 700            | 1000           |             |
|  T25-1000-06<br>แผ่นรองเท้าที่เหมาะสมสำหรับประตู D32                          |            | 700            | 1000           |             |
|  T25-1500-01<br>แผ่นป้องกันที่เหมาะสมสำหรับประตู D26, D46                     |            | 1100           | 1500           |             |
|  T25-1500-02<br>แผ่นป้องกันที่เหมาะสมสำหรับประตู D12, D22, D27, D23 & D43 คู่ |            | 1100           | 1500           |             |
|  T25-1500-03<br>แผ่นป้องกันที่เหมาะสมสำหรับประตู D23 & D43 Tripple            |            | 1100           | 1500           |             |
|  T25-1500-04<br>แผ่นรองเท้าคุณภาพสูงที่เหมาะสมสำหรับประตู D30                 |            | 1100           | 1500           |             |
|  T25-1500-05<br>แผ่นป้องกันที่เหมาะสมสำหรับประตู D32                          |            | 1100           | 1500           |             |

|   |   |      |      |
|---|---|------|------|
|    | <b>T25-1900-01</b><br>แผ่นรองที่เหมาะสมกับประตู D20, D40                | 1600 | 1900 |
|    | <b>T25-1900-02</b><br>แผ่นป้องกันกระแทกที่เหมาะสมสำหรับประตู D22, D42   | 1600 | 1900 |
|    | <b>T25-2000-01</b><br>แผ่นป้องกันที่เหมาะสมสำหรับประตู D20, D40         | 2000 |      |
|    | <b>T25-2000-02</b><br>แผ่นกันชนที่เหมาะสมสำหรับประตู D22, D42           | 2000 |      |
|    | <b>T25-2400-01</b><br>แผ่นป้องกันชนที่เหมาะสมสำหรับประตู D20, D40       | 2100 | 2400 |
|    | <b>T25-2400-02</b><br>แผ่นกันกระแทกที่เหมาะสมสำหรับประตู D22, D42       | 2100 | 2400 |
|    | <b>T25-2800-01</b><br>แผ่นรองเท้าที่เหมาะสมสำหรับประตู D20, D40         | 2500 | 2800 |
|   | <b>T25-2800-02</b><br>แผ่นเตะที่เหมาะสมสำหรับประตู D22, D42             | 2500 | 2800 |
|  | <b>T25-3400-01</b><br>แผ่นเตะที่เหมาะสมสำหรับประตู D20, D40, D46        | 2900 | 3400 |
|  | <b>T25-3400-02</b><br>แผ่นเตะที่เหมาะสมสำหรับประตู D22, D42, D47-XXX580 | 2900 | 3400 |
|  | <b>T25-3700-01</b><br>แผ่นกันกระแทกที่เหมาะสมสำหรับประตู D20, D40       | 3500 | 3700 |
|  | <b>T25-4000-01</b><br>แผ่นรองรองสำหรับประตู D20, D40                    | 3800 | 4000 |
|  | <b>T25-4300-01</b><br>แผ่นรองเท้าที่เหมาะสมสำหรับประตู D20, D40         | 4100 | 4300 |
|  | <b>T25-4600-01</b><br>แผ่นรองที่เหมาะสมสำหรับประตู D20, D40             | 4400 | 4600 |
|  | <b>T25-5200-01</b><br>แผ่นป้องกันที่เหมาะสมสำหรับประตู D20, D40         | 4700 | 5200 |
|  | <b>T25-5500-01</b><br>แผ่นกันชนที่เหมาะสมสำหรับประตู D20, D40           | 5300 | 5500 |



T25-6000-01  
แผ่นกันกระแทกเหมาะสำหรับประตู D20, D40


5600

6000


## Kick plate for panels 4 articles

| ARTICLES / DESCRIPTION  | WIDTH (MM) | MIN WIDTH (MM) | MAX WIDTH (MM) | LENGTH (MM) |
|---|------------|----------------|----------------|-------------|
|  T08-3-100RE<br>แผ่นเตะ    |            |                |                | 1000        |
|  T08-3-100<br>แผ่นกันกระแทก |            |                |                | 1000        |
|  T08-3-150RE<br>แผ่นรองเท้า |            |                |                | 1500        |
|  T08-3-150<br>แผ่นเตะ       |            |                |                | 1500        |

## Models

| ARTICLES / DESCRIPTION   | WIDTH (MM) | MIN WIDTH (MM) | MAX WIDTH (MM) | LENGTH (MM) |
|--|------------|----------------|----------------|-------------|
|  B00-057<br>มูมขอบภายในไปยังแผ่นรองด้านล่าง |            |                |                |             |

## Related products



### PANELS

แผงตาข่าย

X-Guard เมชพาเนลมีสองขนาดของเมช; พรีเมียม 50x20 และคลาสสิก 50x30 มม. ระยะความปลอดภัยกำหนดขนาดของเมชที่ต้องการ เมชคลาสสิก 50x30 ต้องการระยะขั้นต่ำ 200 มม. ในขณะที่พรีเมียม 50x20 ต้องการเพียง 120 มม.

75 articles



### PANELS

#### แผงพลาสติก

แผ่นพลาสติก X-Guard มีโซลูชันริ้วความปลอดภัยที่ทนทานและมีน้ำหนักเบาสำหรับความปลอดภัยในอุตสาหกรรม ด้วยความทนต่อแรงกระแทก การป้องกันสารเคมี และพื้นผิวที่ทำความสะอาดได้ง่าย ช่วยให้มั่นใจในความปลอดภัย...

12 articles



### PANELS

#### แผ่นโลหะแผ่น

แผ่นกันโลหะของเราเพิ่มความปลอดภัยในสถานที่อัตโนมัติโดยการให้สิ่งกีดขวางที่ทนทานต่ออันตรายจากอุตสาหกรรม พวกเขาช่วยรักษาความเป็นส่วนตัว ลดเสียง และมีความสูงมาตรฐานและปรับแต่งได้เพื่อตอบสนองความต้องการ...

10 articles

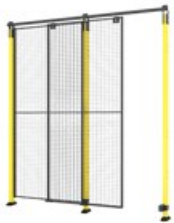


### DOORS

#### ประตูเลื่อนคู่, หับซ้อน

ประตูเลื่อนคู่แบบซ้อนทับ X-Guard เป็นโซลูชันความปลอดภัยที่ประหยัดพื้นที่และยืดหยุ่นสำหรับพื้นที่เครื่องจักร ด้วยความกว้างสูงสุด 2x2900 มม. มันมีจุดเข้าถึงคู่และปฏิบัติตามมาตรฐานเครื่องจักร 2006/42/...

14 articles




### DOORS

#### ประตูเลื่อนเดี่ยว

ประตูเลื่อนเดี่ยว X-Guard เป็นโซลูชันที่ประหยัดพื้นที่สำหรับการเข้าถึงที่ปลอดภัยในสภาพแวดล้อมอุตสาหกรรม เหมาะสำหรับพื้นที่แคบและทางเดินรถบรรทุก มีการทำงานที่ราบรื่นด้วยรางบนและความกว้างเปิดสูงสุดที่...

26 articles



### DOORS

#### ประตูบานพับคู่

ประตูบานพับคู่ X-Guard เป็นทางเลือกที่ใช้งานได้จริงและมีความคุ้มค่าสำหรับความปลอดภัยของเครื่องจักร เหมาะสำหรับการขนส่งสินค้าที่กว้าง ด้วยความกว้างและความสูงที่ปรับแต่งได้ การติดตั้งที่ง่ายและความ...

12 articles



## DOORS

### ประตูบานพับเดี่ยว

ประตูบานพับเดี่ยวเป็นทางเลือกที่มีคุณภาพและประหยัดค่าใช้จ่ายสำหรับความปลอดภัยของเครื่องจักร โดยทำหน้าที่เป็นจุดเข้าถึงหรือทางออกฉุกเฉิน ด้วยการออกแบบที่เรียบง่าย การติดตั้งที่ง่าย และตัวเลือกการสี...

9 articles