


# ประตูเลื่อนเดียวโดยไม่มีราง

ประตูเลื่อนเดียว X-Guard โดยไม่มีรางเป็นโซลูชันด้านความปลอดภัยที่สมบูรณ์แบบสำหรับช่องเปิดที่ต้องการการเข้าถึงเหนือศีรษะที่ไม่ถูกขัดขวาง เหมาะสำหรับรถยกและเครนเหนือศีรษะ มันมีความกว้างสูงสุด 2900 มม. และความสูง 2500 มม. เป็นไปตามข้อกำหนดของเครื่องจักร 2006/42/EC.



ประตูเลื่อนเดียว X-Guard แบบไม่มีรางได้รับการออกแบบมาสำหรับสภาพแวดล้อมในอุตสาหกรรมที่ความสูงใต้เพดานเป็นสิ่งสำคัญ แตกต่างจากประตูเลื่อนแบบดั้งเดิม มันทำงานโดยไม่มีรางด้านบน ทำให้เป็นทางเลือกที่เหมาะสมสำหรับพื้นที่ที่ต้องการการเข้าถึงโดยไม่มีจำกัดของรถยกหรือเครนเหนือศีรษะ มีให้เลือกในความกว้างหลายขนาด—900 มม., 1400 มม. และ 2900 มม.—และมีความสูงสูงสุด 2500 มม. ประตูนี้ให้โซลูชันด้านความปลอดภัยที่มีประสิทธิภาพและใช้งานได้จริง

การออกแบบที่ประหยัดพื้นที่เหมาะสมอย่างยิ่งสำหรับคลังสินค้า สิ่งอำนวยความสะดวกในการผลิต และศูนย์โลจิสติกส์ที่การรักษาประสิทธิภาพในการทำงานเป็นสิ่งสำคัญ กลไกการเลื่อนที่ราบรื่นรับประกันการใช้งานที่ง่าย ขณะที่ประตูสามารถปรับแต่งด้วยตัวเลือกที่แตกต่างกันเพื่อตอบสนองความต้องการด้านความปลอดภัยเฉพาะ

สอดคล้องกับคำสั่งเกี่ยวกับเครื่องจักร 2006/42/EC ประตูเลื่อนเดียว X-Guard แบบไม่มีรางเสนอทางเลือกที่ปลอดภัย ทนทาน และปรับเปลี่ยนได้สำหรับสภาพแวดล้อมที่ประตูความปลอดภัยแบบดั้งเดิมไม่เหมาะสม

หมายเหตุ ความกว้างสูงสุดอาจเปลี่ยนแปลงได้ขึ้นอยู่กับโซลูชันล็อก ขาตั้ง มือจับ และแผงไม่รวมอยู่ในแพ็คเกจประตู

# Models






## Width 900 mm 4 articles

ARTICLES / DESCRIPTION	MAX OPENING WIDTH (MM)	MAX HEIGHT (MM)	PANEL	FITS POSTS
 <b>D26-XXX090</b> ประตูเลื่อนเดี่ยว 2 ชั้น w/o รางบน	890	2500	Mesh	Classic 50x50
 <b>DP26-XXX090</b> ประตูเลื่อนเดี่ยว 2 ชั้น ไม่มีกระดูกงูด้านบน	890	2300	Plastic Sheet metal	Classic 50x50
 <b>D46-XXX090</b> ประตูเลื่อนเดี่ยว 2 ชั้น ไม่มีรางบน	860	2300	Mesh	Premium 70x70
 <b>DP46-XXX090</b> ประตูเลื่อนแบบเดี่ยว 2 ชั้น โดยไม่มีรางบน	860	2300	Plastic Sheet metal	Premium 70x70

## Width 1400 mm 4 articles

ARTICLES / DESCRIPTION	MAX OPENING WIDTH (MM)	MAX HEIGHT (MM)	PANEL	FITS POSTS
 <b>D26-XXX140</b> ประตูเลื่อนแบบเดี่ยว 2 ชั้น โดยไม่มีรางบน	1390	2500	Mesh	Classic 50x50
 <b>DP26-XXX140</b> ประตูเลื่อนเดี่ยว 2 ชั้น w/o รางบน	1390	2300	Plastic Sheet metal	Classic 50x50
 <b>D46-XXX140</b> ประตูเลื่อนแบบเดี่ยว 2 ชั้น w/o รางบน	1360	2300	Mesh	Premium 70x70
 <b>DP46-XXX140</b> ประตูเลื่อนเดี่ยว 2 ชั้น โดยไม่มีรางบน	1360	2300	Plastic Sheet metal	Premium 70x70

## Width 1900 mm 10 articles

ARTICLES / DESCRIPTION	MAX OPENING WIDTH (MM)	MAX HEIGHT (MM)	PANEL	FITS POSTS
 <b>D28-140190R</b> ประตูเลื่อนเดี่ยว 2 ชั้น โดยไม่มีรางบน - ขวา	1790	1400	Mesh	Classic 50x50
 <b>D28-140190L</b> ประตูเลื่อนเดี่ยว 2 ชั้น โดยไม่มีรางบน - ซ้าย	1790	1400	Mesh	Classic 50x50
 <b>D28-200190R</b> ประตูเลื่อนเดี่ยว 2 ชั้น w/o รางบน - ขวา	1790	2000	Mesh	Classic 50x50
 <b>D28-200190L</b> ประตูเลื่อนเดี่ยว 2 ชั้น โดยไม่ใช้รางบน - ซ้าย	1790	2000	Mesh	Classic 50x50
 <b>D28-230190R</b> ประตูเลื่อนเดี่ยว 2 ชั้น โดยไม่มีกระดูกงูบน - ขวา	1790	2300	Mesh	Classic 50x50
 <b>D28-230190L</b> ประตูเลื่อนเดี่ยว 2 ชั้น ไม่มีรางบน - ซ้าย	1790	2300	Mesh	Classic 50x50
 <b>DP28-230190R</b> ประตูเลื่อนเดี่ยว 2 ชั้น ไม่มีรางบน - ขวามือ	1790	2300	Plastic Sheet metal	Classic 50x50 Premium 70x70
 <b>DP28-230190L</b> ประตูเลื่อนเดี่ยว 2 ชั้น โดยไม่มีรางบน - ด้านซ้าย	1790	2300	Plastic Sheet metal	Classic 50x50 Premium 70x70
 <b>D28-250190R</b> ประตูเลื่อนเดี่ยว 2 ชั้น โดยไม่มีรางบน - ขวา	1790	2500	Mesh	Classic 50x50
 <b>D28-250190L</b> ประตูเลื่อนเดี่ยว 2 ชั้น แบบไม่มีรางบน - ซ้าย	1790	2500	Mesh	Classic 50x50

## Width 2900 mm 11 articles

ARTICLES / DESCRIPTION	MAX OPENING WIDTH (MM)	MAX HEIGHT (MM)	PANEL	FITS POSTS
 <b>D46-XXX290</b> ประตูเลื่อนเดี่ยว 2 ชั้น โดยไม่มีราวบน	2840	2300	Mesh	Premium 70x70
 <b>D28-140290R</b> ประตูเลื่อนเดี่ยว 2 ชั้น โดยไม่มีรางบน - ขวา	2790	1400	Mesh	Classic 50x50
 <b>D28-140290L</b> ประตูเลื่อนเดี่ยว 2 ชั้น โดยไม่มีรางด้านบน - ซ้าย	2790	1400	Mesh	Classic 50x50

	<b>D28-200290R</b> ประตูเลื่อนเดี่ยว 2 ชั้น โดยไม่มีรางบน - ขวา	2790	2000	Mesh	Classic 50x50 Premium 70x70
	<b>D28-200290L</b> ประตูเลื่อนเดี่ยว 2 ชั้น โดยไม่มีรางบน - ด้านซ้าย	2790	2000	Mesh	Classic 50x50
	<b>D28-230290R</b> ประตูเลื่อนชั้นเดี่ยว 2 ชั้น ไม่มีรางบน - ขวา	2790	2300	Mesh	Classic 50x50 Premium 70x70
	<b>D28-230290L</b> ประตูเลื่อนเดี่ยว 2 ชั้น โดยไม่มีรางด้านบน - ด้านซ้าย	2790	2300	Mesh	Classic 50x50 Premium 70x70
	<b>DP28-230290R</b> ประตูเลื่อนเดี่ยว 2 ชั้น ไม่มีรางด้านบน - ขวา	2790	2300	Plastic Sheet metal	Classic 50x50 Premium 70x70
	<b>DP28-230290L</b> ประตูเลื่อนแบบเดี่ยว 2 ชั้น ไม่มีรางด้านบน - ซ้าย	2790	2300	Plastic Sheet metal	Classic 50x50 Premium 70x70
	<b>D28-250290R</b> ประตูเลื่อนเดี่ยว 2 ชั้น w/o รางบน - ขวา	2790	2500	Mesh	Classic 50x50
	<b>D28-250290L</b> ประตูเลื่อนเดี่ยว 2 ชั้น โดยไม่มีรางด้านบน - ซ้าย	2790	2500	Mesh	Classic 50x50

## Related products

### ACCESSORIES

แผ่นตะ



จานรอง X-Guard เพิ่มความปลอดภัยในอุตสาหกรรมและเครื่องจักรโดยการป้องกันไม่ให้วัตถุเข้าไปในระบบป้องกันเครื่องจักร, การแบ่งเขตในคลังสินค้า, หรือพื้นที่ป้องกันการตกจากที่สูง ออกแบบมาให้ประกอบและถอดออกได้...

35 articles

### LOCKS AND SWITCHES

#### X-Lock

X-Lock เป็นระบบล็อคที่หลากหลายสำหรับชุดการป้องกันอุบัติเหตุทั้งหมด ด้วยชุดประตู แผงใดๆ ก็สามารถกลายเป็นประตูที่ปลอดภัย โดยมีล็อคเชิงกลสำหรับประตูบานพับและประตูเลื่อน ต้องการการกระทำที่มีสติในการเป...

5 articles



#### LOCKS AND SWITCHES

##### ล็อกฮิตซ์

ล็อกฮิตซ์ X-Guard เป็นทางเลือกที่ปลอดภัยแทน X-Lock ออกแบบมาสำหรับการป้องกันเครื่องจักร ด้วยการติดตั้งที่รวมสำหรับสวิตช์แบบไม่สัมผัสและด้ามจับที่มีสปริง ช่วยป้องกันการปิดที่ไม่ตั้งใจและรับรองการเข้า...

3 articles



#### LOCKS AND SWITCHES

##### สวิตช์พีตดิงส์

Axellent ทำงานอย่างไรใกล้ชิดกับผู้นำตลาดสวิตช์ล็อกหลายราย เช่น Allen-Bradley, Siemens, Euchner, ABB Jokab และ Telemecanique. ผลิตภัณฑ์ที่หลากหลายที่เราสามารถจัดหาให้กับลูกค้าหมายความว่าเราสามารถจัดหา...

43 articles



#### LOCKS AND SWITCHES

##### ล็อกแบบสแน๊ป

ล็อกแบบสแน๊ปถูกใช้กันอย่างแพร่หลายบนการป้องกันเครื่องจักรพร้อมกับสวิตช์การกดครั้งเดียวและประตูจะปิดและยังคงปิดอยู่ด้วยฟังก์ชันสแน๊ปของล็อก โดยล็อกยังสามารถเสริมด้วยแม่เหล็ก T01-08 ได้.

4 articles



#### LOCKS AND SWITCHES

##### ขาแขวนกุญแจล็อก

ข้อต่อกุญแจล็อกนั้นเป็นระบบล็อกที่ง่ายที่สุดของเรา กุญแจล็อกมาตรฐานป้องกันการเข้าถึงที่ไม่ได้รับอนุญาต.

3 articles



#### ACCESSORIES

##### ด้ามจับ Bail

มือจับประกัน, c/c 150 มม., ถูกจัดส่งในชุด 2 ชิ้นและมีอุปกรณ์เสริม.

1 articles



#### ACCESSORIES

##### ล้อรองรับ

ล้อสนับสนุนเพิ่มเติมจะไม่ใช่เรื่องเกินไปในบางประเภทของโซลูชันประตู ช่วงรายการของเราขณะนี้รวมถึงล้อสนับสนุนอัจฉริยะใหม่ที่เหมาะสมสำหรับทั้งประตูบานพับและประตูเลื่อน

2 articles



#### ACCESSORIES

##### แผ่นเตะ

จานรอง X-Guard เพิ่มความปลอดภัยในอุตสาหกรรมและเครื่องจักรโดยการป้องกันไม่ให้วัตถุเข้าไปในระบบป้องกันเครื่องจักร, การแบ่งเขตในคลังสินค้า, หรือพื้นที่ป้องกันการตกจากที่สูง ออกแบบมาให้ประกอบและถอดออกได้...

35 articles