


# ประตูเลื่อนคู่พร้อมราง 2 ชั้น

ประตูสไลด์แบบคู่ X-Guard เป็นโซลูชันความปลอดภัยที่ชาญฉลาดสำหรับพื้นที่ที่มีพื้นที่จำกัดด้านหน้า ด้วยแผงที่ทับซ้อนกัน มันจึงสร้างทางเข้าที่กว้างโดยไม่ต้องใช้พื้นที่เพิ่มเติมในการเลื่อน ขนาดกว้างสูงสุด: 2x1500 มม. ความสูง: 2500 มม. สอดคล้องกับข้อบังคับเครื่องจักร 2006/42/EC.



ประตูเลื่อนโทรศัพท์แบบดual X-Guard ถูกออกแบบมาสำหรับสภาพแวดล้อมในอุตสาหกรรมที่ต้องการเปิดกว้างขนาดใหญ่ แต่พื้นที่ถูกจำกัดอยู่ที่ด้านข้างและด้านหน้า เช่น ในการเชื่อมต่อกับเส้นทางขนส่งรถยนต์ แทนที่จะเลื่อนไปข้างนอกทั้งหมด แผงที่ทับซ้อนกันจะเคลื่อนที่ไปตามระบบราง 2 ชั้นตอน ซึ่งลดพื้นที่ที่ต้องการในการเปิดออก ด้วยความกว้างสูงสุด 2x1500 มม. และความสูง 2500 มม. มันให้การเข้าถึงที่มีประสิทธิภาพในขณะที่ยังคงขนาดที่กะทัดรัด



โซลูชันด้านความปลอดภัยที่ประหยัดพื้นที่นี้ทำให้มั่นใจได้ว่าจะปฏิบัติตามข้อบังคับของเครื่องจักร 2006/42/EC การออกแบบที่เรียบง่ายช่วยให้การติดตั้งทำได้ง่าย และประตูสามารถปรับแต่งได้ด้วยกลไกล็อคที่หลากหลายเพื่อตอบสนองความต้องการด้านความปลอดภัยที่แตกต่างกัน

เหมาะสำหรับคลังสินค้า, พื้นที่ผลิต และพื้นที่ทำงานที่ประตูเลื่อนแบบดั้งเดิมไม่เหมาะสม ประตูเลื่อนโทรศัพท์แบบดual X-Guard ช่วยเพิ่มการเข้าถึงโดยไม่ลดทอนความปลอดภัย


หมายเหตุ ความกว้างสูงสุดอาจแตกต่างกันไปขึ้นอยู่กับโซลูชันการล็อค เสาสแตนด์ ที่จับ และแผงจะไม่รวมอยู่ในชุดประตู

# Models



## Height 2000 mm 4 articles


ARTICLES / DESCRIPTION	MAX OPENING WIDTH (MM)	MAX HEIGHT (MM)	PANEL	FITS POSTS
 <b>D23-200300R</b> ประตูเลื่อนคู่พร้อมราง 2 ชั้น	2880	2000	Mesh	Classic 50x50
 <b>D23-200300L</b> ประตูเลื่อนคู่พร้อมราง 2 ชั้น	2880	2000	Mesh	Classic 50x50
 <b>D43-200300R</b> ประตูเลื่อนคู่พร้อมราง 2 ชั้นตอน	2900	2000	Mesh	Premium 70x70
 <b>D43-200300L</b> ประตูเลื่อนคู่พร้อมราง 2 ชั้น	2900	2000	Mesh	Premium 70x70

## Height 2300 mm 4 articles

ARTICLES / DESCRIPTION	MAX OPENING WIDTH (MM)	MAX HEIGHT (MM)	PANEL	FITS POSTS
 <b>D23-230300R</b> ประตูเลื่อนคู่พร้อมราง 2 ชั้น	2880	2300	Mesh Plastic Sheet metal	Classic 50x50
 <b>D23-230300L</b> ประตูเลื่อนคู่พร้อมราง 2 ชั้น	2880	2300	Mesh Plastic Sheet metal	Classic 50x50
 <b>D43-230300R</b> ประตูเลื่อนคู่พร้อมราง 2 ชั้น	2900	2300	Mesh Plastic Sheet metal	Premium 70x70
 <b>D43-230300L</b> ประตูเลื่อนคู่พร้อมรางสองชั้น	2900	2300	Mesh Plastic Sheet metal	Premium 70x70

## Height 2500 mm 4 articles

ARTICLES / DESCRIPTION	MAX OPENING WIDTH (MM)	MAX HEIGHT (MM)	PANEL	FITS POSTS
 <b>D23-250300R</b> ประตูเลื่อนคู่พร้อมราง 2 ชั้น	2880	2500	Mesh	Classic 50x50
 <b>D23-250300L</b> ประตูเลื่อนคู่พร้อมรางสองชั้น	2880	2500	Mesh	Classic 50x50



**D43-250300R**

ประตูเลื่อนคู่พร้อมราง 2 ชั้น

2900

2500

Mesh

Premium 70x70



**D43-250300L**

ประตูเลื่อนคู่แบบราง 2 ชั้น

2900

2500

Mesh

Premium 70x70

## Related products

### ACCESSORIES

แผ่นตะ



จากรอง X-Guard เพิ่มความปลอดภัยในอุตสาหกรรมและเครื่องจักรโดยการป้องกันไม่ให้วัตถุเข้าไปในระบบป้องกันเครื่องจักร, การแบ่งเขตในคลังสินค้า, หรือพื้นที่ป้องกันการตกจากที่สูง ออกแบบมาให้ประกอบและถอดออกได้...

35 articles



### LOCKS AND SWITCHES

X-Lock

X-Lock เป็นระบบล็อกที่หลากหลายสำหรับชุดการป้องกันอุบัติเหตุทั้งหมด ด้วยชุดประตู แผงใดๆ ก็สามารถกลายเป็นประตูที่ปลอดภัย โดยมีล็อกเชิงกลสำหรับประตูบานพับและประตูเลื่อน ต้องการการกระทำที่มีสติในการเปิด...

5 articles



### LOCKS AND SWITCHES

ล็อกฮิตซ์

ล็อกฮิตซ์ X-Guard เป็นทางเลือกที่ปลอดภัยแทน X-Lock ออกแบบมาสำหรับการป้องกันเครื่องจักร ด้วยการติดตั้งที่รวมสำหรับสวิตช์แบบไม่สัมผัสและด้ามจับที่มีสปริง ช่วยป้องกันการปิดที่ไม่ตั้งใจและรับรองการเข้า...

3 articles



### LOCKS AND SWITCHES

สวิตช์ฟิตติงส์

Axellent ทำงานอย่างใกล้ชิดกับผู้ผลิตสวิตช์ล็อกหลายราย เช่น Allen-Bradley, Siemens, Euchner, ABB Jokab และ Telemecanique. ผลิตภัณฑ์ที่หลากหลายที่เราสามารถจัดหาให้กับลูกค้าหมายความว่าเราสามารถจัดหา...

43 articles



#### LOCKS AND SWITCHES

##### ล็อกแบบสแน๊ป

ล็อกแบบสแน๊ปถูกใช้กันอย่างแพร่หลายบนการป้องกันเครื่องจักรพร้อมกับสวิตช์การกดครั้งเดียวและประตูจะปิดและยังคงปิดอยู่ด้วยฟังก์ชันสแน๊ปของล็อก โดยล็อกยังสามารถเสริมด้วยแม่เหล็ก T01-08 ได้

4 articles



#### LOCKS AND SWITCHES

##### ขาแขวนกุญแจล็อก

ข้อต่อกุญแจล็อกนั้นเป็นระบบล็อกที่ง่ายที่สุดของเรา กุญแจล็อกมาตรฐานป้องกันการเข้าถึงที่ไม่ได้รับอนุญาต

3 articles



#### ACCESSORIES

##### ด้ามจับ Bail

มือจับประกัน, c/c 150 มม., ถูกจัดส่งในชุด 2 ชิ้นและมีอุปกรณ์เสริม

1 articles



#### ACCESSORIES

##### ล้อรองรับ

ล้อสนับสนุนเพิ่มเติมจะไม่ใช่เรื่องเกินไปในบางประเภทของโซลูชันประตู ช่วงรายการของเราขณะนี้รวมถึงล้อสนับสนุนอัจฉริยะใหม่ที่เหมาะสำหรับทั้งประตูบานพับและประตูเลื่อน

2 articles



#### ACCESSORIES

##### แผ่นตะ

จานรอง X-Guard เพิ่มความปลอดภัยในอุตสาหกรรมและเครื่องจักรโดยการป้องกันไม่ให้วัตถุเข้าไปในระบบป้องกันเครื่องจักร, การแบ่งเขตในคลังสินค้า, หรือพื้นที่ป้องกันการตกจากที่สูง ออกแบบมาให้ประกอบและถอดออกได้...

35 articles