


ประตูเลื่อนเดียว

ประตูเลื่อนเดียว X-Guard เป็นโซลูชันที่ประหยัดพื้นที่สำหรับการเข้าถึงที่ปลอดภัยในสภาพแวดล้อมอุตสาหกรรม เหมาะสำหรับพื้นที่แคบและทางเดินรถบรรทุก มีการทำงานที่ราบรื่นด้วยรางบนและความกว้างเปิดสูงสุดที่ 5,890 มม. ปฏิบัติตามข้อกำหนดของทิศทางเครื่องจักร 2006/42/EC อย่างเต็มรูปแบบ.



ประตูเลื่อนเดียว X-Guard เป็นโซลูชันด้านความปลอดภัยที่ใช้งานได้จริงสำหรับพื้นที่ที่มีขนาดจำกัด ออกแบบมาให้มีรางด้านบนเพื่อการใช้งานที่ราบรื่น ช่วยให้การเข้าถึงสำหรับบุคลากรในพื้นที่แคบหรือใกล้กับทางเดินรถบรรทุกซึ่งประตูที่มีบานพับอาจไม่เหมาะสม ความกว้างและความสูงของประตูขึ้นอยู่กับแผงที่เลือก โดยมีความกว้างเปิดสูงสุดที่ 5,890 มม. ทำให้สามารถปรับตัวเข้ากับสภาพแวดล้อมอุตสาหกรรมที่หลากหลาย
**ความกว้างสูงสุดจะแตกต่างกันไปขึ้นอยู่กับวิธีการล็อคที่ใช้*














เป็นไปตามมาตรฐานเครื่องจักร 2006/42/EC ประตูเลื่อนเดียวตรงตามข้อกำหนดด้านความปลอดภัยที่เข้มงวด ระบบล็อคและสวิตช์ความปลอดภัยสามารถปรับแต่งได้ตามสิ่งที่อยู่ภายในพื้นที่ที่กั้นไว้อย่างมิดชิด


แม้ว่าประตูเลื่อนโดยทั่วไปจะไม่ควรใช้เป็นทางออกในกรณีฉุกเฉิน แต่ก็ยังคงเป็นตัวเลือกที่คุ้มค่าและประหยัดพื้นที่สำหรับการเข้าถึงที่ควบคุมในคลังสินค้า โรงงานผลิต และสถานที่อุตสาหกรรมอื่น ๆ ที่ต้องการโซลูชันประตูที่กว้างขึ้นแต่กะทัดรัด

(โพสท์ที่จับ และแผงไม้ได้รวมอยู่ในแพ็คเกจประตู ขนาดเปิดอาจมีข้อจำกัดขึ้นอยู่กับประเภทของล็อคที่เลือก)





Models

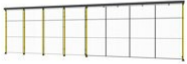
Height max 2500 mm 16 articles

ARTICLES / DESCRIPTION	MAX OPENING WIDTH (MM)	MAX HEIGHT (MM)	PANEL	FITS POSTS
 D20-XXX100A ประตูเลื่อนเดี่ยว	880	2500	Mesh Plastic Sheet metal	Classic 50x50
 D40-XXX100A ประตูเลื่อนชั้นเดี่ยว	890	2500	Mesh Plastic Sheet metal	Premium 70x70
 D20-XXX140A ประตูเลื่อนเดี่ยว	1380	2500	Mesh Plastic Sheet metal	Classic 50x50
 D40-XXX140A ประตูเลื่อนเดี่ยว	1390	2500	Mesh Plastic Sheet metal	Premium 70x70
 D20-XXX220A ประตูเลื่อนเดี่ยว	2080	2500	Mesh	Classic 50x50
 DP20-XXX220A ประตูเลื่อนเดี่ยวพร้อมกรอบด้านบน	2080	2300	Plastic Sheet metal	Classic 50x50
 D40-XXX220A ประตูเลื่อนเดี่ยว	2090	2500	Mesh	Premium 70x70
 DP40-XXX220A ประตูเลื่อนเดี่ยวพร้อมกรอบบน	2090	2300	Plastic Sheet metal	Premium 70x70
 D20-XXX310A ประตูเลื่อนแบบเดี่ยว	2980	2500	Mesh	Classic 50x50
 DP20-XXX310A ประตูเลื่อนเดี่ยว	2980	2300	Plastic Sheet metal	Classic 50x50
 D40-XXX310A ประตูเลื่อน ไปข้างเดียว	2990	2500	Mesh	Premium 70x70
 DP40-XXX310A ประตูเลื่อนเดี่ยว	2990	2300	Plastic Sheet metal	Premium 70x70
 D20-XXX570A ประตูเลื่อนเดี่ยว	5880	2500	Mesh	Classic 50x50

	DP20-XXX570A ประตูเลื่อนเดี่ยว	5880	2300	Plastic Sheet metal	Classic 50x50
	D40-XXX570A ประตูเลื่อนเดี่ยว	5890	2500	Mesh	Premium 70x70
	DP40-XXX570A ประตูเลื่อนเดี่ยว	5890	2300	Plastic Sheet metal	Premium 70x70

Height max 3250 mm 10 articles

ARTICLES / DESCRIPTION	MAX OPENING WIDTH (MM)	MAX HEIGHT (MM)	PANEL	FITS POSTS
 D20-XXX100B ประตูเลื่อนเดี่ยว	880	3250	Mesh	Classic 50x50
 D40-XXX100B ประตูเลื่อนเดี่ยว	890	3250	Mesh	Premium 70x70
 D20-XXX140B ประตูเลื่อนเดี่ยว	1381	3250	Mesh	Classic 50x50
 D40-XXX140B ประตูเลื่อนเดี่ยว	1390	3250	Mesh	Premium 70x70
 D20-XXX220B ประตูเลื่อนเดี่ยว	2080	3250	Mesh	Classic 50x50
 D40-XXX220B ประตูเลื่อนแบบเดี่ยว	2090	3250	Mesh	Premium 70x70
 D20-XXX310B ประตูเลื่อนเดี่ยว	2980	3250	Mesh	Classic 50x50
 D40-XXX310B ประตูเลื่อนเดี่ยว	2990	3250	Mesh	Premium 70x70
 D20-XXX570B ประตูเลื่อนเดี่ยว	5880	3250	Mesh	Classic 50x50



D40-XXX570B
ประตูเลื่อนเดี่ยว

5890

3250

Mesh

Premium 70x70

Related products

ACCESSORIES

แผ่นตะ



จานรอง X-Guard เพิ่มความปลอดภัยในอุตสาหกรรมและเครื่องจักรโดยการป้องกันไม่ให้วัตถุเข้าไปในระบบป้องกันเครื่องจักร, การแบ่งเขตในคลังสินค้า, หรือพื้นที่ป้องกันการตกจากที่สูง ออกแบบมาให้ประกอบและถอดออกได้...

35 articles



LOCKS AND SWITCHES

X-Lock

X-Lock เป็นระบบล็อกที่หลากหลายสำหรับชุดการป้องกันอุบัติเหตุทั้งหมด ด้วยชุดประตู แผงใดๆ ก็สามารถกลายเป็นประตูที่ปลอดภัย โดยมีล็อกเชิงกลสำหรับประตูบานพับและประตูเลื่อน ต้องการการกระทำที่มีสติในการเปิด...

5 articles



LOCKS AND SWITCHES

ล็อกฮิตซ์

ล็อกฮิตซ์ X-Guard เป็นทางเลือกที่ปลอดภัยแทน X-Lock ออกแบบมาสำหรับการป้องกันเครื่องจักร ด้วยการติดตั้งที่รวมสำหรับสวิตช์แบบไม่สัมผัสและด้ามจับที่มีสปริง ช่วยป้องกันการปิดที่ไม่ตั้งใจและรับรองการเข้า...

3 articles



LOCKS AND SWITCHES

สวิตช์ฟิตติ้งส์

Axellent ทำงานอย่างใกล้ชิดกับผู้ผลิตสวิตช์ล็อกหลายราย เช่น Allen-Bradley, Siemens, Euchner, ABB Jokab และ Telemecanique. ผลิตภัณฑ์ที่หลากหลายที่เราสามารถจัดหาให้กับลูกค้าหมายความว่าเราสามารถจัดหา...

43 articles



LOCKS AND SWITCHES

ล็อกแบบสแน๊ป

ล็อกแบบสแน๊ปถูกใช้กันอย่างแพร่หลายบนการป้องกันเครื่องจักรพร้อมกับสวิตช์การกดครั้งเดียวและประตูจะปิดและยังคงปิดอยู่ด้วยฟังก์ชันสแน๊ปของล็อก โดยล็อกยังสามารถเสริมด้วยแม่เหล็ก T01-08 ได้

4 articles



LOCKS AND SWITCHES

ขาแขวนกุญแจล็อก

ข้อต่อกุญแจล็อกนั้นเป็นระบบล็อกที่ง่ายที่สุดของเรา กุญแจล็อกมาตรฐานป้องกันการเข้าถึงที่ไม่ได้รับอนุญาต

3 articles



ACCESSORIES

ด้ามจับ Bail

มือจับประกัน, c/c 150 มม., ถูกจัดส่งในชุด 2 ชิ้นและมีอุปกรณ์เสริม

1 articles



ACCESSORIES

ล้อรองรับ

ล้อสนับสนุนเพิ่มเติมจะไม่ใช่เรื่องเกินไปในบางประเภทของโซลูชันประตู ช่วงรายการของเราขณะนี้รวมถึงล้อสนับสนุนอัจฉริยะใหม่ที่เหมาะสำหรับทั้งประตูบานพับและประตูเลื่อน

2 articles



ACCESSORIES

แผ่นตะ

จานรอง X-Guard เพิ่มความปลอดภัยในอุตสาหกรรมและเครื่องจักรโดยการป้องกันไม่ให้วัตถุเข้าไปในระบบป้องกันเครื่องจักร, การแบ่งเขตในคลังสินค้า, หรือพื้นที่ป้องกันการตกจากที่สูง ออกแบบมาให้ประกอบและถอดออกได้...

35 articles