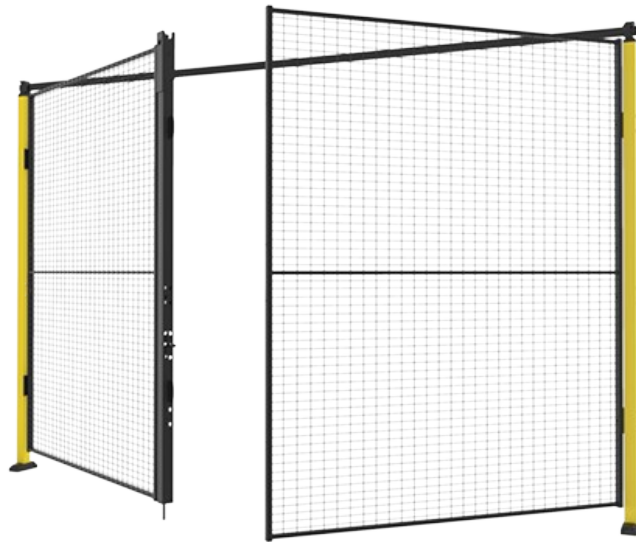


ประตูบานพับคู่

ประตูบานพับคู่ X-Guard เป็นทางเลือกที่ใช้งานได้จริงและมีความคุ้มค่าสำหรับความปลอดภัยของเครื่องจักร เหมาะสำหรับการขนส่งสินค้าที่กว้าง ด้วยความกว้างและความสูงที่ปรับแต่งได้ การติดตั้งที่ง่าย และความเข้ากันได้กับกฎและสติกหลายประเภท มันจึงตอบสนองต่อข้อกำหนดของมาตรฐานเครื่องจักร 2006/42/EC และเหมาะสำหรับสภาพแวดล้อมอุตสาหกรรมส่วนใหญ่.



ประตูบานพับคู่ X-Guard เป็นโซลูชันด้านความปลอดภัยที่ใช้งานได้จริงสำหรับสภาพแวดล้อมในอุตสาหกรรม มีความกว้างในการเปิดที่กว้างขึ้นสำหรับการขนส่งสินค้าขนาดใหญ่ ความกว้างของมันขึ้นอยู่กับทางเลือกบานประตูที่มาจากกลุ่มแผงมาตรฐานของ Axellent มีให้เลือกหกความสูงและความกว้างมาตรฐาน 13 ขนาด นอกจากนี้ยังสามารถปรับแต่งให้ตรงตามความต้องการเฉพาะได้

ออกแบบมาสำหรับคลังสินค้า พื้นที่เก็บของ และสถานประกอบการผลิต ประตูบานพับคู่ติดตั้งง่ายด้วยส่วนประกอบที่น้อย ออกแบบให้บานประตูสามารถเปิดได้อย่างเต็มที่เพื่อเพิ่มความสะดวกในการเข้าถึง ผสานเข้ากับรางสายไฟของ Axellent อย่างสมบูรณ์และเป็นโซลูชันด้านความปลอดภัยที่คุ้มค่า


เป็นไปตามข้อกำหนดของทิศทางเครื่องจักร 2006/42/EC ประตูนี้ตรงตามข้อกำหนดด้านความปลอดภัยตามกฎหมายทั้งหมด ระบบล๊อคสามารถปรับแต่งได้ตามความต้องการด้านความปลอดภัย ตั้งแต่จุดเข้าถึงมาตรฐานไปจนถึงพื้นที่เครื่องจักรที่เป็นอันตรายที่ต้องใช้เซ็นเซอร์และอุปกรณ์ป้องกัน

เพื่อให้แน่ใจว่ามีการทำงานที่ถูกต้อง ให้พิจารณาขนาดการเปิดที่ต้องการ ระยะห่างของกรอบบน และพื้นที่ที่มีอยู่สำหรับบานประตู



*หมายเหตุ ความกว้างสูงสุดแตกต่างกันตามโซลูชันล๊อค โปสต์มือจับ และแผงไม้ได้รวมอยู่ในแพ็คเกจประตู

Models

Height 1400 mm 1 articles

ARTICLES / DESCRIPTION	MAX OPENING WIDTH (MM)	MAX HEIGHT (MM)	PANEL	FITS POSTS
 D12-140300 ประตูบานพับคู่โดยไม่มีกรอบบน	3100	1400	Mesh	Classic 50x50


Height 2000 mm 2 articles

ARTICLES / DESCRIPTION	MAX OPENING WIDTH (MM)	MAX HEIGHT (MM)	PANEL	FITS POSTS
 D12-200300 ประตูบานคู่พร้อมกรอบด้านบน	3100	2000	Mesh	Classic 50x50
 D32-200300 ประตูบานพับคู่พร้อมกรอบบน	3000	2000	Mesh	Premium 70x70



Height 2300 mm 4 articles

ARTICLES / DESCRIPTION	MAX OPENING WIDTH (MM)	MAX HEIGHT (MM)	PANEL	FITS POSTS
 D12-230300 ประตูบานพับคู่พร้อมกรอบบน	3100	2300	Mesh	Classic 50x50
 D32-230300 ประตูบานพับคู่พร้อมกรอบด้านบน	3000	2300	Mesh	Premium 70x70
 DP12-230300 ประตูบานพับคู่พร้อมกรอบบน	3100	2300	Plastic Sheet metal	Classic 50x50
 DP32-230300 ประตูบานพับคู่พร้อมกรอบบน	3000	2300	Plastic Sheet metal	Premium 70x70



Height 2500 mm 1 articles

ARTICLES / DESCRIPTION	MAX OPENING WIDTH (MM)	MAX HEIGHT (MM)	PANEL	FITS POSTS
 D12-250300 ประตูบานพับคู่พร้อมกรอบด้านบน	3100	2500	Mesh	Classic 50x50

Height 2750 mm 2 articles

ARTICLES / DESCRIPTION	MAX OPENING WIDTH (MM)	MAX HEIGHT (MM)	PANEL	FITS POSTS
 D12-275300 ประตูบานพับคู่พร้อมกรอบด้านบน	3100	2750	Mesh	Classic 50x50
 D32-275300 ประตูบานพับคู่พร้อมกรอบด้านบน	3000	2750	Mesh	Premium 70x70

Height 3050 mm 2 articles

ARTICLES / DESCRIPTION	MAX OPENING WIDTH (MM)	MAX HEIGHT (MM)	PANEL	FITS POSTS
 D12-305300 ประตูบานพับคู่พร้อมกรอบด้านบน	3100	3050	Mesh	Classic 50x50
 D32-305300 ประตูบานพับคู่พร้อมกรอบด้านบน	3000	3050	Mesh	Premium 70x70

Related products

ACCESSORIES

แผ่นตะ



จากรอง X-Guard เพิ่มความปลอดภัยในอุตสาหกรรมและเครื่องจักรโดยการป้องกันไม่ให้วัตถุเข้าไปในระบบป้องกันเครื่องจักร, การแบ่งเขตในคลังสินค้า, หรือพื้นที่ป้องกันการตกจากที่สูง ออกแบบมาให้ประกอบและถอดออกได้...

35 articles

LOCKS AND SWITCHES

X-Lock



X-Lock เป็นระบบล็อกที่หลากหลายสำหรับชุดการป้องกันอุบัติเหตุทั้งหมด ด้วยชุดประตู แผงใดๆ ก็สามารถกลายเป็นประตูที่ปลอดภัย โดยมีล็อกเชิงกลสำหรับประตูบานพับและประตูเลื่อน ต้องการการกระทำที่มีสติในการเปิด...

5 articles



LOCKS AND SWITCHES

ล็อกฮิตซ์

ล็อกฮิตซ์ X-Guard เป็นทางเลือกที่ปลอดภัยแทน X-Lock ออกแบบมาสำหรับการป้องกันเครื่องจักร ด้วยการติดตั้งที่รวมสำหรับสวิตช์แบบไม่สัมผัสและด้ามจับที่มีสปริง ช่วยป้องกันการปิดที่ไม่ตั้งใจและรับรองการเข้า...

3 articles



LOCKS AND SWITCHES

สวิตช์พีตดิงส์

Axellent ทำงานอย่างไรใกล้ชิดกับผู้นำตลาดสวิตช์ล็อกหลายราย เช่น Allen-Bradley, Siemens, Euchner, ABB Jokab และ Telemecanique. ผลิตภัณฑ์ที่หลากหลายที่เราสามารถจัดหาให้กับลูกค้าหมายความว่าเราสามารถจัดหา...

43 articles



LOCKS AND SWITCHES

ล็อกแบบสแน๊ป

ล็อกแบบสแน๊ปถูกใช้กันอย่างแพร่หลายบนการป้องกันเครื่องจักรพร้อมกับสวิตช์การกดครั้งเดียวและประตูจะปิดและยังคงปิดอยู่ด้วยฟังก์ชันสแน๊ปของล็อก โดยล็อกยังสามารถเสริมด้วยแม่เหล็ก T01-08 ได้.

4 articles



LOCKS AND SWITCHES

ขาแขวนกุญแจล็อก

ข้อต่อกุญแจล็อกนั้นเป็นระบบล็อกที่ง่ายที่สุดของเรา กุญแจล็อกมาตรฐานป้องกันการเข้าถึงที่ไม่ได้รับอนุญาต.

3 articles



ACCESSORIES

ด้ามจับ Bail

มือจับประกัน, c/c 150 มม., ถูกจัดส่งในชุด 2 ชิ้นและมีอุปกรณ์เสริม.

1 articles



ACCESSORIES

บรรจุภัณฑ์ตัด

แผงอาจจำเป็นต้องถูกตัดให้ตรงความสูงและความกว้างในบางสภาพแวดล้อม ชุดตัด X-Guard สามารถใช้เพื่อช่วยในการตัดแผงและมีให้บริการในรุ่นแนวตั้งและแนวนอน

11 articles



ACCESSORIES

ล้อรองรับ

ล้อสนับสนุนเพิ่มเติมจะไม่ใช้เรื่องเกินไปในบางประเภทของโซลูชันประตู ช่วงรายการของเราขณะนี้รวมถึงล้อสนับสนุนอัจฉริยะใหม่ที่เหมาะสมสำหรับทั้งประตูบานพับและประตูเลื่อน

2 articles



ACCESSORIES

แผ่นตะ

จานรอง X-Guard เพิ่มความปลอดภัยในอุตสาหกรรมและเครื่องจักรโดยการป้องกันไม่ให้วัตถุเข้าไปในระบบป้องกันเครื่องจักร, การแบ่งเขตในคลังสินค้า, หรือพื้นที่ป้องกันการตกจากที่สูง ออกแบบมาให้ประกอบและถอดออกได้...

35 articles